

Výroční zpráva 2001 Česká asociace pojišťoven

Žít odpovědně – s pojištěním

OBSAH VÝROČNÍ ZPRÁVY



Pojišťovnictví v České republice

Úvodní slovo	2
Vývoj národního hospodářství	4
Vývoj českého pojišťovnictví v roce 2001	5
Pojistný trh v roce 2001	11
Soukromé životní pojištění	18




Česká asociace pojišťoven

Souhrnná zpráva o činnosti v roce 2001	20
Zpráva o činnosti sekcí a samostatných pracovních skupin	24
Časopisy ČAP	32
Prioritní úkoly ČAP v roce 2002	32
Organizační schéma	33
Představitelé	34
Sekce a sekretariát	35
Nabídka pojistných produktů 2002	36
Členové	38



Statistická část

Pojistný trh České republiky celkem	48
Výsledky členů ČAP	49
Vývoj vybraných ukazatelů hospodářství České republiky	72
Vybrané hydrometeorologické údaje	73
Požárovost	74
Zdravotnictví	76
Kriminalita	77
Nehodovost v silniční dopravě	78



Pojišťovnictví v České republice



ÚVODNÍ SLOVO

Rok 2001 byl prvním rokem nového století a pojišťovny sdružené v České asociaci pojišťoven do něj vstupovaly s celou řadou cílů jak v oblasti legislativní, tak v oblasti rozvoje pojistného trhu.

Byl prvním rokem, kdy se po dlouholetém úsilí České asociace pojišťoven začaly využívat daňové výhody pro soukromé životní pojištění, které se týkají poplatníků – fyzických osob, zaměstnanců i zaměstnavatelů. Očekávalo se s jistým napětím, a to nejen v pojišťovnách, ale i v ústředních orgánech státní správy, zda se daňové stimuly projeví na zvýšeném zájmu klientů o pojistné produkty s tzv. spořicí složkou, jež mají charakter spoření na stáří.

Dnes je možno na tyto otázky odpovědět kladně. Zájem klientů se dostavil. Životní pojištění se stalo motorem růstu celkového předepsaného pojistného a jeho zvýšení u pojistných produktů patřících pod legislativní zkratku „soukromé životní pojištění“ činilo asi 33 %, což je více než dvojnásobné tempo růstu oproti předchozímu roku. Na počátku roku 2002 pojišťovny vydaly 2,1 mil. potvrzení o pojistném zaplaceném na soukromé životní pojištění v roce 2001. To znamená, že daňové motivace se týkaly zhruba jedné třetiny všech pojistných smluv životního pojištění obsažených v pojistném kmeni ke konci roku 2001.

Start byl tedy úspěšný po stránce prodeje i správy pojištění. Započatý trend však musí být podporován a musí pokračovat, aby se dále zvýšila úloha předmětného pojištění v ekonomice, v důchodovém systému i v zabezpečení jednotlivců a rodin. Je jisté, že sjednáním nových pojištění v roce 2001 dali občané důvěru pojišťovnám, ale podle mého názoru nabyli také důvěru ve stabilitu a další rozvoj národního hospodářství. Růst hrubého domácího produktu, reálných výdajů obyvatelstva či relativně nízká míra inflace určitě příznivě ovlivnily postoje veřejnosti k životnímu pojištění.

Rok 2001 zůstane navždy spojen s teroristickými útoky dne 11. září v USA, které asociace rezolutně odmítla. Tyto události vyvolaly značné přímé a nepřímé náklady amerických i evropských pojišťoven

a ovlivnily další vývoj celosvětového pojišťovnictví. Důsledky se pochopitelně projevily rovněž v České republice. Staly se impulzem k zásadním změnám v sazbové politice. Jednoduše již nemůžeme pominout, že na pojistném trhu se v důsledku konkurence projevovalo a projevuje cenové podbízení, že v některých případech byla za účelem získání obchodu dána stranou cenová ekvivalence či odpovědný risk management. Dále také nemůžeme opomíjet fakt, že technický účet neživotního pojištění skončil v roce 2000 i 2001 minusem, že docházelo ke stagnaci či dokonce k poklesu předepsaného pojistného u pojištění průmyslu a podnikatelů a havarijního pojištění motorových vozidel. Zásadní změna musí spočívat v narovnávání neudržitelně nízkých sazeb, které je vyžadováno také zajistiteli.

V roce 2001 byla zachována celková finanční stabilita českého pojistného trhu. České pojišťovnictví posílilo v roce 2001 svoji pozici v národním hospodářství a získalo důvěru statisíců nových klientů. Věřím, že se nám podaří pokračovat tímto směrem.



Ing. Vladimír Mráz
prezident

VÝVOJ NÁRODNÍHO HOSPODÁŘSTVÍ

Rok 2000 lze nazvat rokem obnoveného ekonomického růstu. V jeho průběhu byly vytvořeny příznivé podmínky pro jeho urychlení. V roce 2001 skutečně došlo ke zvýšení hrubého domácího produktu ve stálých cenách o 3,6 %, které bylo neseno především růstem domácí realizované poptávky. Souhrnná produktivita práce vzrostla meziročně za rok 2001 o 3 %.

Průmyslová výroba se v roce 2001 zvýšila o 6,8 %. Nadprůměrně rostla produkce investičních výrobků, výrobků pro mezispotřebu a pro dlouhodobou spotřebu. Rok 2001 znamenal pozitivní obrat ve stavební výrobě, která vzrostla o 9,6 %. V hrubé zemědělské produkci se odhaduje meziroční růst ve výši 2,9 %.

Roční míra inflace vyjádřená přírůstkem indexu spotřebitelských cen za rok 2001 proti průměru roku 2000 činila 4,7 %. Průměrná reálná mzda vzrostla o 3,6 %.

Obchodní bilance skončila schodkem 119 mld. Kč a běžný účet platební bilance pasivem 101 mld. Kč. Deficit státního rozpočtu činil 67,7 mld. Kč.

Ke konci roku 2001 měla Česká republika 10 270 tis. obyvatel, tj. o 25 tis. méně než v roce 2000.

V souhrnu lze říci, že v roce 2001 převládaly pozitivní vývojové tendence, zejména v první polovině roku. V jeho druhé polovině se do české ekonomiky promítly ekonomické dopady vyvolané teroristickými akcemi v USA dne 11. září a významně působilo také oslabení konjunktury ve SRN a dalších zemích Evropské unie.

Základní ekonomické charakteristiky

	2000	2001
HDP – tempo růstu v % (stálé ceny – 1995)	2,9	3,6
Meziroční míra inflace v %	3,9	4,7
Míra nezaměstnanosti v % ke konci období	8,8	8,9
Saldo státního rozpočtu k HDP v % *	- 2,4	-3,2
Běžný účet platební bilance k HDP v % *	- 5,6	-4,7
Čistý vývoz k HDP v % (stálé ceny – 1995)	- 7,5	-9,6

* v běžných cenách

Pramen: Bulletin Českého statistického úřadu, Praha 2002

VÝVOJ ČESKÉHO POJIŠŤOVNICTVÍ V ROCE 2001

Výroční zpráva České asociace pojišťoven (ČAP) za rok 2000 měla do jisté míry bilanční charakter, neboť byla zaměřena na hodnocení vývoje českého pojišťovnictví v letech 1991 – 2000.

Z tohoto důvodu není nutné se vracet k základním pilířům, na nichž v oblasti práva pojišťovnictví stojí, a je možné se věnovat vývoji pouze v roce 2001.

Tento rok byl charakterizován zintenzivněním harmonizačního procesu v souladu se záměrem vlády ČR implementovat právní akty EU do českého práva do konce roku 2002.

Pokud jde o pojistné právo, značná pozornost byla věnována přípravě nové právní úpravy pojistné smlouvy. Ukázalo se, že klíčovým problémem je její začlenění do právního systému. Poslanecká sněmovna Parlamentu ČR vrátila k dopracování jak návrh samostatného zákona, tak návrh novely obchodního zákoníku obsahující právní úpravu pojistné smlouvy. V roce 2002 se začala tato úprava projednávat v rámci návrhu novely občanského zákoníku.

Ministerstvo financí v roce 2001 zahájilo přípravu návrhu novely zákona o pojišťovnictví a návrhu zákona o pojišťovacích zprostředkovatelích a samostatných likvidátorech pojistných událostí s tím, že vlastní legislativní proces bude probíhat v roce 2002.

Pojišťovnictví se však týká i celá řada právních předpisů, které nabyly účinnosti v roce 2001. Konkrétně se jedná o životní pojištění, účetnictví pojišťoven, hospodářskou soutěž pojišťoven, pojištění odpovědnosti, požární pojištění apod.

Níže je uveden přehled vybraných právních předpisů:

- zákon č. 492/2000 Sb., kterým se mění zákon č. 586/1992 Sb., o daních z příjmů, ve znění pozdějších předpisů, a některé další zákony (účinnost 1. 1. 2001),
- pod č. 63/2001 Sb. bylo vyhlášeno úplné znění zákona č. 513/1991 Sb., obchodní zákoník,
- pod č. 67/2001 Sb. bylo vyhlášeno úplné znění zákona č. 133/1985 Sb., o požární ochraně,
- pod č. 83/2001 Sb. bylo vyhlášeno úplné znění zákona č. 593/1992 Sb., o rezervách pro zjištění základu daně z příjmů,
- vyhláška č. 97/2001 Sb., kterou se mění vyhláška č. 366/1999 Sb., o způsobu prokazování finanční způsobilosti dopravcem (účinnost 14. 3. 2001),
- zákon č. 120/2001 Sb., o soudních exekutorech a exekuční činnosti (exekuční řád) a o změně dalších zákonů,
- zákon č. 143/2001 Sb., o ochraně hospodářské soutěže a o změně některých zákonů,
- vyhláška Úřadu pro ochranu hospodářské soutěže č. 202/2001 Sb., o povolení obecné výjimky ze zákazu dohod narušujících soutěž podle § 3 odst. 1 zákona č. 143/2001 Sb., o ochraně hospodářské soutěže, pro určité druhy dohod v oblasti pojišťovnictví (účinnost 1. 7. 2001),
- zákon č. 316/2001 Sb., kterým se mění zákon č. 363/1999 Sb., o pojišťovnictví a o změně některých souvisejících zákonů (zákon o pojišťovnictví), ve znění zákona č. 159/2000 Sb. (účinnost 7. 9. 2001),
- zákon č. 353/2001 Sb., kterým se mění zákon č. 563/1991 Sb., o účetnictví, ve znění pozdějších předpisů a některé další zákony (účinnost 1. 1. 2002),

- vyhláška č. 440/2001 Sb., o odškodnění bolesti a ztížení společenského uplatnění, která s účinností od 1. 1. 2002 nahradila vyhlášku č. 32/1965 Sb., ve znění pozdějších předpisů,
- zákon č. 449/2001 Sb., o myslivosti (účinnost 1. 7. 2002),
- vyhláška č. 487/2001 Sb., kterou se mění vyhláška č. 125/1993 Sb., kterou se stanoví podmínky a sazby zákonného pojištění odpovědnosti zaměstnavatele za škodu při pracovním úrazu nebo nemoci z povolání, ve znění pozdějších předpisů (účinnost 1. 1. 2002).

Každý z výše uvedených právních předpisů má specifický vliv na pojištění či pojišťovny. Z hlediska významu změny oproti předchozímu stavu je účelné upozornit zejména na přijetí zákona č. 492/2000 Sb., kterým se mění zákon č. 586/1992 Sb., o daních z příjmů, ve znění pozdějších předpisů. Tímto zákonem získalo od 1. 1. 2001 tzv. soukromé životní pojištění daňové zvýhodnění pro zaměstnavatele i zaměstnance a pro individuálního pojištěného – poplatníka.

Značný význam pro pojišťovny má též vyhláška Úřadu pro ochranu hospodářské soutěže č. 202/2001 Sb., o povolení obecné výjimky ze zákazu dohod narušujících soutěž podle § 3 odst. 1 zákona č. 143/2001 Sb., o ochraně hospodářské soutěže, pro určité druhy dohod v oblasti pojišťovnictví, která nabyla účinnosti dne 1. 7. 2001. Touto vyhláškou bylo ve značné míře implementováno příslušné nařízení Evropské komise (tzv. bloková výjimka), které umožňuje pojišťovnám za stanovených podmínek výjimku ze zákazu dohod, a to v oblasti stanovování společných sazeb rizikového pojistného na základě kolektivně zjištěných statistik nebo na základě počtu škodných událostí, tvorby standardních pojistných podmínek, společného pojištění určitých typů pojistných rizik nebo v oblasti stanovování společných pravidel pro testování a schvalování zabezpečovacích zařízení.

Pojišťoven se značně týká zákon č. 353/2001 Sb., tj. poslední novela zákona o účetnictví, a to zejména způsobů oceňování vůbec a reálnou hodnotou zvláště, pokud jde o finanční umístění a technické rezervy.

Mezi právní předpisy dotýkajícími se poměrně zásadně pojištění motorových a jejich přípojných vozidel a pojištění odpovědnosti z provozu vozidla, které byly vydány s účinností od roku 2001, patří zejména tyto:

- zákon č. 361/2000 Sb., o provozu na pozemních komunikacích a o změnách některých zákonů, ve znění pozdějších předpisů. Zákon upravuje mimo jiné práva a povinnosti účastníků provozu na pozemních komunikacích, pravidla provozu na pozemních komunikacích a instituty řídičských průkazů a řídičských oprávnění,
- vyhláška Ministerstva dopravy a spojů č. 30/2001 Sb., kterou se provádějí pravidla provozu na pozemních komunikacích a úprava a řízení provozu na pozemních komunikacích, upravuje především význam dopravních značek a dopravních zařízení,
- vyhláška Ministerstva dopravy a spojů č. 31/2001 Sb., o řídičských průkazech a o registru řídičů, která upravuje podrobnosti o jednotlivých druzích řídičských průkazů a o evidenčních kartách a spisech řídičů, vedených okresními úřady,
- vyhláška Ministerstva dopravy a spojů č. 32/2001 Sb., o evidenci dopravních nehod. Tato vyhláška upravuje podrobnosti o údajích vedených v evidenci dopravních nehod,

– zákon č. 56/2001 Sb., o podmínkách provozu vozidel na pozemních komunikacích a o změně zákona č. 168/1999 Sb., o pojištění odpovědnosti za škodu způsobenou provozem vozidla a o změně některých souvisejících zákonů (zákon o pojištění odpovědnosti z provozu vozidla), ve znění zákona č. 307/1999 Sb. Tento zákon spolu s vyhláškou Ministerstva dopravy a spojů č. 243/2001 Sb., o registraci vozidel, mimo jiné upravuje zcela nově institut trvalého a dočasného vyřazení vozidla z registru, což má zásadní význam pro pojištění odpovědnosti z provozu vozidla, neboť se jedná o jeden z důvodů zániku tohoto pojištění.

Uvedené předpisy jsou pro pojišťovny důležité především z hlediska zjišťování rozsahu jejich povinnosti poskytovat pojistná plnění z uvedených druhů pojištění, přechodu práva pojistitele na náhradu škody, postižního práva, zániku pojištění, ale i ke zjišťování údajů potřebných pro šetření škodných událostí u orgánů činných v trestním řízení a orgánů projednávajících přestupky proti bezpečnosti silničního provozu.

Rok 2001 přinesl zvýšení počtu pojišťoven působících na českém pojistném trhu na základě povolení Ministerstva financí ze 41 na 43.

Povolení získaly: AIG CZECH REPUBLIC pojišťovna, a.s., ARAG – pojišťovna právní ochrany, a.s., KRAVAG – LOGISTIC Versicherungs – Aktiengesellschaft – organizační složka, WINTERTHUR INTERNATIONAL INSURANCE COMPANY LIMITED, organizační složka.

Povolení bylo odebráno Pojišťovně PATRIE, a.s. a České úrazové pojišťovně, a.s.

To znamená, že dvě nová povolení byla vydána pojišťovnám, akciovým společnostem, se zahraničním kapitálem. Povolení ztratily akciové společnosti s českým kapitálem. Dále u dvou pojišťoven došlo ke změně původu základního kapitálu, a to u České pojišťovny a.s. a u CERTUSIA, pojišťovny a.s. V počtu 43 pojišťoven není zahrnuta Česká kancelář pojistitelů, která byla zřízena zákonem č. 168/1999 Sb., o pojištění odpovědnosti z provozu vozidla, ve znění pozdějších předpisů.

Počet pojišťoven

	1992	1993	1994	1995	1996	1997	1998	1999	2000	2001
POČET POJIŠŤOVEN CELKEM	12	20	27	35	35	40	41	42	41	43
z toho: životních	–	5	4	5	2	4	5	3	3	3
neživotních	–	7	10	15	14	18	19	21	20	23
univerzálních	–	8	13	15	19	18	17	18	18	17

Pramen: Ministerstvo financí

Podle výše uvedené tabulky lze 23 pojišťoven charakterizovat jako neživotní pojišťovny, to znamená, že provozovaly jedno či více odvětví neživotních pojištění a 3 jako čistě životní pojišťovny.

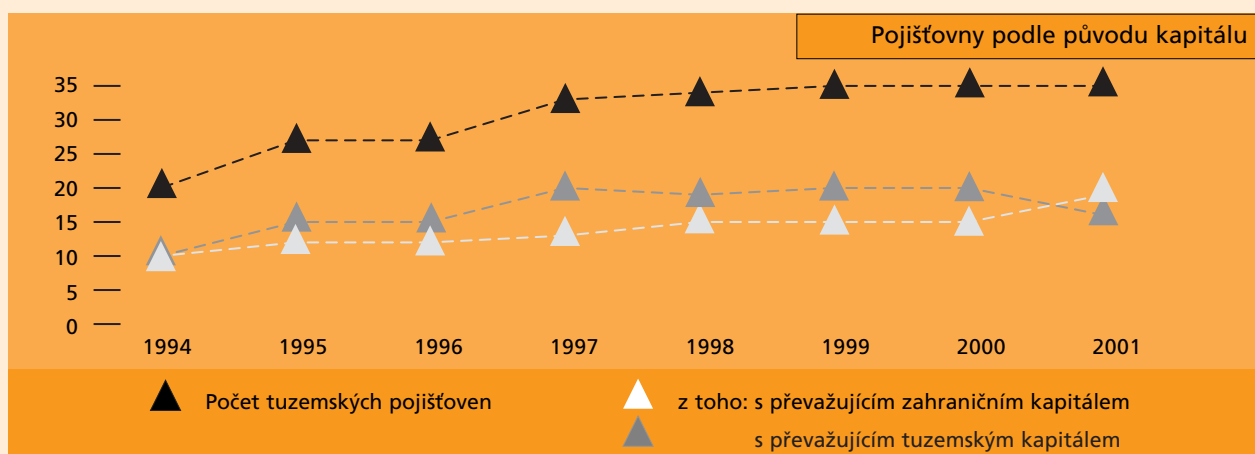
17 pojišťoven, tzv. univerzálních, provozovalo současně jedno nebo více odvětví životního pojištění a jedno nebo více odvětví neživotního pojištění. V této souvislosti je nutno upozornit, že zákonem č. 363/1999 Sb., o pojišťovnictví, ve znění pozdějších předpisů, bylo stanoveno, že do 10 let od nabytí jeho účinnosti, tj. od 1. 4. 2000, musí být univerzální pojišťovny rozděleny na životní a neživotní.

Počet pojišťoven – tuzemských a zahraničních

	1994	1995	1996	1997	1998	1999	2000	2001
POJIŠŤOVNY CELKEM	27	35	35	40	41	42	41	43
Tuzemské pojišťovny	20	27	27	33	34	35	35	35
z toho: s převažujícím zahraničním kapitálem	10	12	12	13	15	15	16	19
s převažujícím tuzemským kapitálem	10	15	15	20	19	20	19	16
Organizační složky zahraničních pojišťoven	7	8	8	7	7	7	6	8

Pramen: Ministerstvo financí

Z uvedených 43 pojišťoven působících na území České republiky v roce 2001 lze 35 charakterizovat jako tuzemské pojišťovny a 8 jako zahraniční (organizační složky zahraničních pojišťoven). V uvedeném počtu tuzemských pojišťoven bylo 33 akciových společností, 1 družstvo a 1 právnická osoba zřízená podle zvláštního zákona (Všeobecná zdravotní pojišťovna České republiky, která měla povolení k provozování soukromého zdravotního pojištění). Pro srovnání lze doplnit, že v roce 1991 měly povolení k provozování pojišťovací činnosti pouze 3 pojišťovny.



V roce 2001 probíhalo jako v předchozích letech zkvalitňování pojistné ochrany, a to jak rozšiřováním nabídky pojistných produktů, tak jejich inovacemi. Na pojistném trhu bylo k dispozici zhruba 250 pojištění, resp. pojišťovaných nebezpečí.

Počet členských pojišťoven ČAP nabízejících vybraná pojištění

Vybraná pojištění/počet členských pojišťoven	3/1999	6/2002
Životní pojištění pro případ smrti nebo dožití	17	19
Investiční životní pojištění	4	9
Důchodové pojištění	11	10
Pojištění vážných chorob	10	13
Pojištění domácnosti	20	15
Pojištění budov (občanů)	20	15

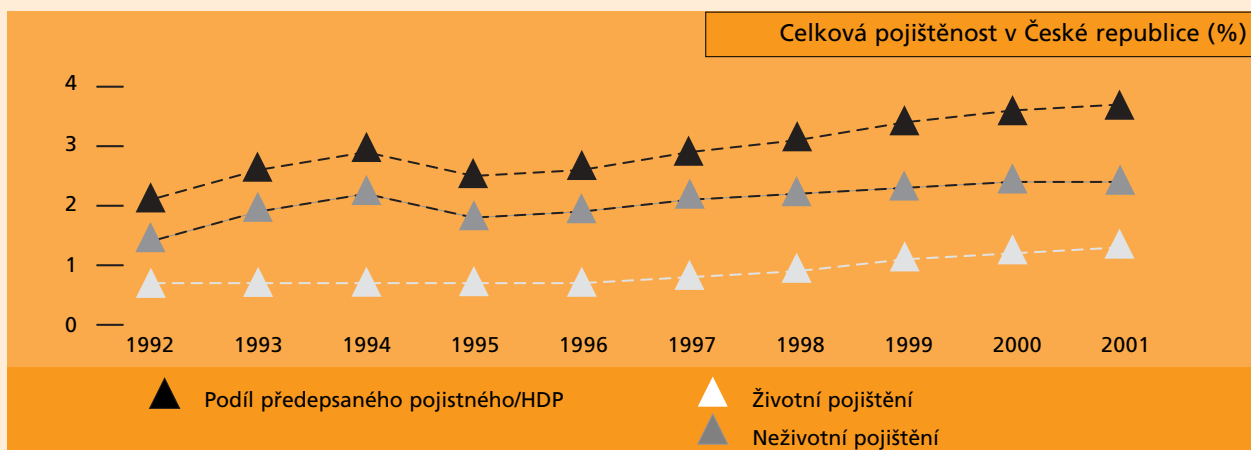
Pramen: ČAP

Uvedená tabulka prokazuje, že klienti pojišťoven mají širokou možnost volby při výběru pojišťovny. V této výroční zprávě naleznete bližší informace o základní nabídce pojistných produktů členských pojišťoven asociace (str. 36 – 37).

České pojišťovnictví v roce 2001 mírně posílilo svoji pozici v národním hospodářství. Celková pojištěnost, což je poměr předepsaného pojistného k hrubému domácímu produktu (HDP), vzrostla z 3,56 % v roce 2000 na 3,74 % v roce 2001. V této spojitosti je nutno upozornit, že Český statistický úřad (ČSÚ) průběžně zpřesňuje odhad HDP. Oproti předchozí výroční zprávě došlo proto k úpravě celkové pojištěnosti za rok 2000 o 0,1 % směrem dolů.

Celková pojištěnost v České republice (%)

	1992	1993	1994	1995	1996	1997	1998	1999	2000	2001
Podíl předepsaného pojistného k HDP	2,1	2,6	2,9	2,5	2,6	2,9	3,1	3,4	3,6	3,7
Životní pojištění	0,7	0,7	0,7	0,7	0,7	0,8	0,9	1,1	1,2	1,3
Neživotní pojištění	1,4	1,9	2,2	1,8	1,9	2,1	2,2	2,3	2,4	2,4



HDP = hrubý domácí produkt v běžných cenách (použity údaje ČSÚ – změna metodiky od roku 1995)

Pramen: ČSÚ, ČAP, Ministerstvo financí

Přes růst celkové pojištěnosti v roce 2001, pozitivně ovlivněné zvláště dynamikou růstu předepsaného pojistného u životního pojištění, zaostává Česká republika u tohoto ukazatele stále za průměrem zemí Evropské unie, který v roce 2001 činil 9,1%. Na druhé straně byla celková pojištěnost v České republice v roce 2001 nad průměrnou úrovní tohoto ukazatele u ostatních zemí, jejichž asociace pojišťoven jsou členy Comité Européen des Assurances (CEA), tj. ostatních bez zemí Evropské unie a dalších států patřících do tzv. evropského hospodářského prostoru. Mezi tyto země patří: Česká republika, Estonsko, Kypr, Litva, Lotyšsko, Maďarsko, Malta, Polsko, Slovenská republika, Slovinsko a Turecko. Podíl pojistného na HDP u všech těchto ostatních zemí dosáhl 2,8 % v roce 2001. Vrátime-li se k zemím Evropské unie, tak podíl pojistného u životního pojištění na HDP činil v roce 2001 5,9 % a u neživotního pojištění představoval 3,2 %.

Druhým globálním ukazatelem, který vyjadřuje vyspělost ekonomiky a stupeň rozvoje pojistného trhu, je podíl životního pojištění na celkovém předepsaném pojistném, tj. životním a neživotním. V roce 2001 dosáhl tento ukazatel v České republice výše 35,0 % a zvýšil se oproti roku 2000 o 2,8 %. Za země Evropské unie dosáhl sledovaný podíl v roce 2001 výše 65,3 %.

V tomto směru přetrvává stále značný strukturální rozdíl mezi Českou republikou a zeměmi Evropské unie, který má řešení pouze v dlouhodobém horizontu, zvláště na základě ekonomického rozvoje a růstu životní úrovně v České republice.

Rozvoj českého pojištnictví v roce 2001 byl v zásadě pozitivní, i když nikoli bezproblémový, pokud jde o některé segmenty pojistného trhu. Rozbor trhu bude proveden v následující části výroční zprávy.

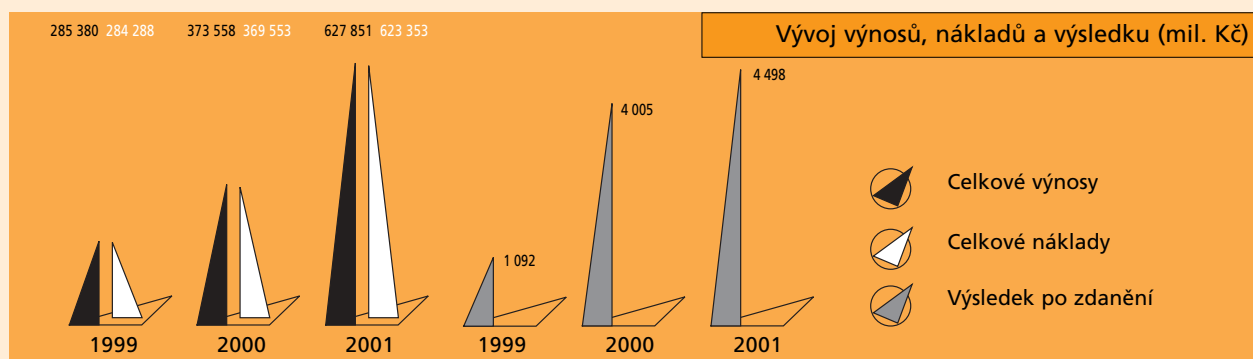
POJISTNÝ TRH V ROCE 2001

POJISTNÝ TRH ČESKÉ REPUBLIKY CELKEM

Při hodnocení vývoje pojistného trhu České republiky je nutno nejdříve zopakovat, že růst celkového předepsaného pojistného byl rychlejší než růst hrubého domácího produktu v běžných cenách. Toto zvýšení, jež činilo 14,4 %, bylo také vyšší než vzestup spotřebitelských cen. Při problémech v některých segmentech pojistného trhu byl celkový výkon oboru velmi dobrý. Pokud jde o agregovaný výsledek po zdanění všech pojišťoven působících na českém pojistném trhu, tak dosáhl 4 498 mil. Kč a byl tak o 493 mil. Kč vyšší než v roce 2000 a vůbec nejvyšší v novodobé historii českého pojistného trhu, kterou datujeme od roku 1991.

Vývoj výnosů, nákladů a výsledku (mil. Kč)

	1999	2000	2001
Celkové výnosy	285 380	373 558	627 851
Celkové náklady	284 288	369 553	623 353
Výsledek po zdanění	1 092	4 005	4 498



Poměrně značný vzestup výnosů a s tím souvisejících nákladů v roce 2001 oproti roku 2000 je dán zejména metodikou účtování investičních operací pojišťoven.

Předepsané pojistné v České republice dosáhlo výše 80,7 mld. Kč a bylo o 14,4 % vyšší než v předchozím roce. U životního pojištění se tento ukazatel zvýšil o 24,2 % a u neživotního pojištění o 9,7 %.

Podíl členů ČAP na celkovém předepsaném pojistném v České republice představoval v roce 2001 98,1 %.

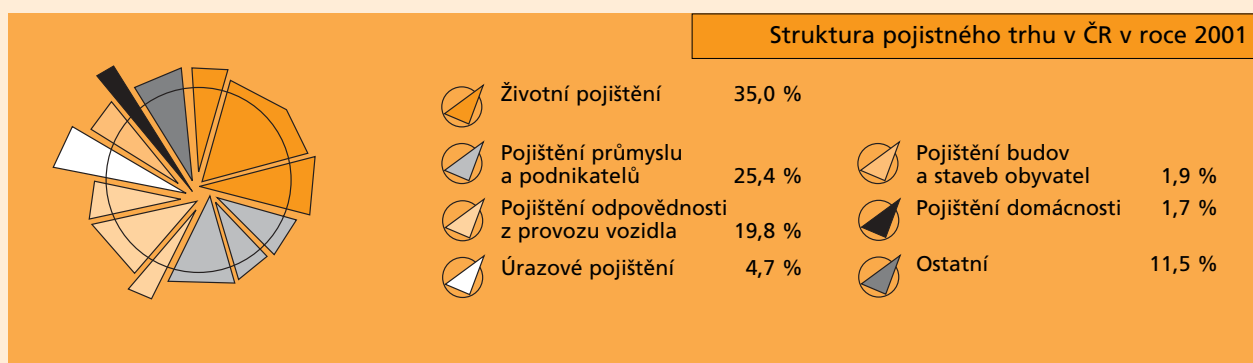
Pokud jde o skladbu pojistného trhu, tak v roce 2001 byla dynamika růstu životního pojištění umocněna daňovými stimulačními opatřeními pro tzv. soukromé životní pojištění, čímž se zvýšil podíl tohoto pojištění na celkovém předepsaném pojistném na 35,0 %. Nad průměrnou dynamikou růstu neživotního pojištění bylo v roce 2001 pojištění odpovědnosti z provozu vozidla (u tohoto pojištění bylo pojistné regulováno), úrazové pojištění a smluvní pojištění odpovědnosti občanů. Pod dosaženým vzestupem předepsaného pojistného neživotního pojištění jako celku bylo například pojištění průmyslu

a podnikatelů, pojištění domácnosti a pojištění léčebných výloh v zahraničí. U havarijního pojištění vozidel došlo v roce 2001 k poklesu předepsaného pojistného. Vzhledem k rozdílné dynamice růstu si některá pojistná odvětví či typy pojištění upevnily nebo zhoršily postavení na českém pojistném trhu.

Struktura pojistného trhu ČR v roce 2001

Pojištění	Předepsané pojistné (mil. Kč)	Podíl (%)
CELKEM	80 745	100,0
Životní pojištění celkem	28 282	35,0
Neživotní pojištění celkem	52 463	65,0
z toho:		
úrazové pojištění	3 776	4,7
pojištění budov a staveb obyvatel	1 552	1,9
havarijní pojištění vozidel obyvatel*	3 574	4,4
pojištění domácnosti	1 361	1,7
pojištění odpovědnosti za škody obyvatel	378	0,5
pojištění léčebných výloh v zahraničí	941	1,2
pojištění průmyslu a podnikatelů	20 480	25,4
z toho: zemědělské pojištění	948	1,2
havarijní pojištění vozidel*	7 201	8,9
pojištění odpovědnosti z provozu vozidla	15 974	19,8
pojištění odpovědnosti zaměstnavatele za škodu při pracovním úrazu nebo nemoci z povolání	2 619	3,2

* kvalifikovaný odhad těch pojišťoven, které sledují havarijní pojištění pouze souhrnně



Z přehledu je zřejmé, že významnou pozici na českém pojistném trhu má pojištění motorových vozidel. V roce 2001 se podílelo havarijní pojištění pozemních vozidel kromě kolejových a pojištění odpovědnosti z provozu vozidla na celkovém předepsaném pojistném 33,1 %.

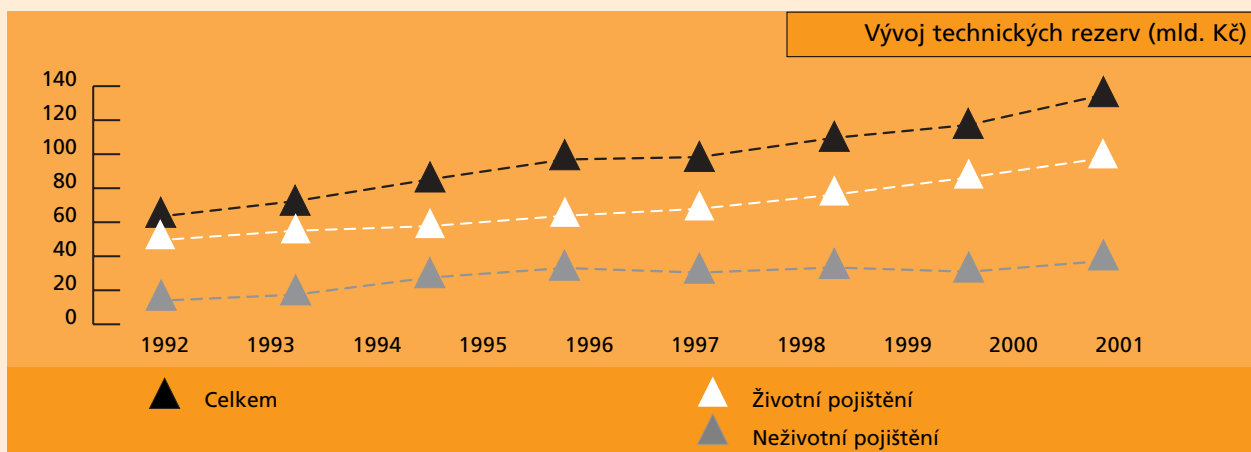
POJISTNÝ TRH PODLE ÚDAJŮ ČLENŮ ČAP

Hlubší hodnocení pojistného trhu bude provedeno na základě údajů členských pojišťoven ČAP, z nichž je sestavována podrobná statistika. Toto hodnocení je v podstatě hodnocením celého pojistného trhu České republiky vzhledem k téměř stoprocentnímu podílu členů asociace na něm. Základní výsledky členů ČAP jsou téměř totožné jako u pojistného trhu České republiky. Celkové výnosy se zvýšily o 67,3 % na 621 303 mil. Kč a celkové náklady o 68,0 % na 616 884 mil. Kč. Celkový výsledek po zdanění dosáhl výše 4 419 mil. Kč.

Předepsané pojistné celkem činilo 79,2 mld. Kč a vzrostlo o 14,3 %. Základní kapitál zůstal svou výší 12,9 mld. Kč zhruba na úrovni roku 2000. Fondy pojišťoven se ale zvýšily o 48,6 % na 11,4 mld. Kč. Technické rezervy životního pojištění se přiblížily 100 mld. Kč a zvýšily se oproti předchozímu roku o 13,3 % na 97,8 mld. Kč. Technické rezervy neživotního pojištění zaznamenaly také nárůst, a to o 20,8 % na 37,2 mld. Kč. Tento výsledek vynikne při srovnání s jejich poklesem v roce 2000 o 6,7 %.

Vývoj technických rezerv členů ČAP (mld. Kč)

	1994	1995	1996	1997	1998	1999	2000	2001
CELKEM	63,4	72,4	85,2	96,9	98,3	109,7	117,2	135,0
Životní pojištění	49,5	55,0	57,7	63,8	67,9	76,7	86,3	97,8
Neživotní pojištění	13,9	17,4	27,5	33,1	30,4	33,0	30,9	37,2



Pojišťovnictví bylo až do roku 1998, kdy počet zaměstnanců členských pojišťoven dosáhl 16 137, oborem, který vytvářel nová pracovní místa. V roce 1999 však započal pokles jejich počtu. V roce 2001 činil počet zaměstnanců členských pojišťoven ČAP 15 308, tj. zhruba o 3 % méně než v roce 2000. Tento trend se silněji projevil u zaměstnanců působících v obchodní službě. Spíše jako orientační (zatím neexistuje registrace) je nutno brát údaj o počtu pojišťovacích zprostředkovatelů celkem. V tomto případě se jedná o pojišťovací agenty pracující výhradně pro jednu danou pojišťovnu. Jejich počet přesáhl v roce 2001 30 000.

Tabulku A – ilustrující vývoj výše uvedených ukazatelů – naleznete ve statistické příloze této výroční zprávy.

Ze souhrnné rozvahy členů ČAP za rok 2001 plyne, že celková aktiva dosáhla výše 201,7 mld. Kč a finanční umístění celkem 165,5 mld. Kč.

Skladba finančního umístění v roce 2001

	Hodnota (v mld. Kč)	Podíl (%)
FINANČNÍ UMÍSTĚNÍ CELKEM	165,5	100,0
Cenné papíry s pevným výnosem	109,0	65,9
Depozita u bank	20,9	12,6
Pozemky a stavby (nemovitosti)	11,1	6,7
Majetkové účasti v podnicích s rozhodujícím vlivem	8,6	5,2
Ostatní	15,9	9,6

Ve srovnání s rokem 2000 zůstal prakticky na stejné procentuální úrovni podíl cenných papírů s pevným výnosem na celkovém finančním umístění. V roce 2001 se zvýšil podíl depozit u bank o 0,8 % a podíl majetkových účastí v podnicích s rozhodujícím vlivem o 1,3 %. Naopak o 0,9 % poklesl v roce 2001 podíl pozemků a staveb (nemovitostí).

Technický účet k neživotnímu pojištění byl záporný v rozsahu 206 mil. Kč a technický účet k životnímu pojištění skončil plusem ve výši 4 252 mil. Kč.

V tabulce C ve statistické příloze je zaznamenán vývoj předepsaného pojistného podle jednotlivých odvětví a typů pojištění za období 1999 – 2001. Pokud jde o samotný rok 2001, tak průměrná dynamika růstu předepsaného pojistného dosáhla výše cca 14,3 %. Nadprůměrně (nepřihlíží se k podílu daného pojištění na celkovém předepsaném pojistném) rostlo například:

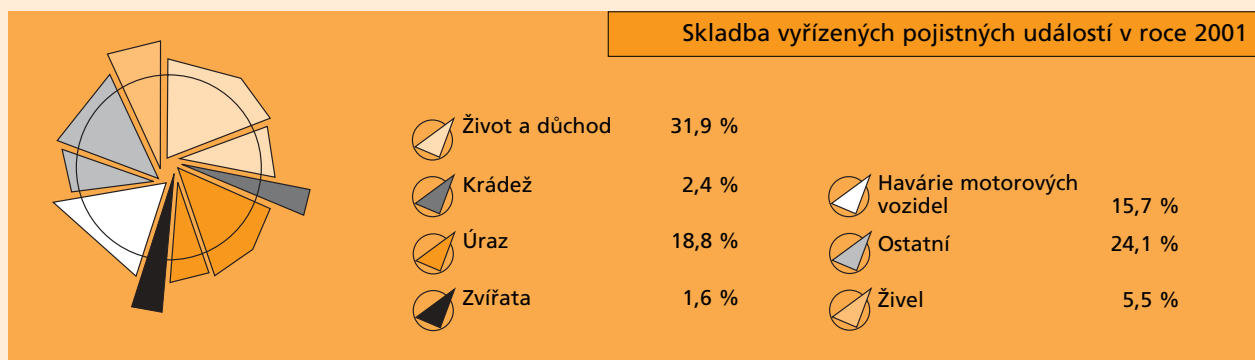
- pojištění pro případ dožití,
- pojištění pro případ smrti nebo dožití,
- důchodové pojištění,
- pojištění spojené s investičním fondem,
- pojištění právní pomoci,
- pojištění různých finančních ztrát,
- pojištění záruky (kauce),
- pojištění úvěrů,
- smluvní pojištění odpovědnosti za škodu,
- havarijní pojištění letadel,
- pojištění nemoci.

Objem obchodní produkce v roce 2001 dosáhl výše 28,6 mld. Kč. Oproti roku 2000 to znamená určitý pokles, který lze vysvětlit mimořádným vlivem prodeje nového pojištění odpovědnosti z provozu vozidla právě v roce 2000. Obchod zprostředkovaný pojišťovacími makléři představoval 4,6 mld. Kč. Kmen členských pojišťoven ČAP u dlouhodobých pojištění obyvatel zahrnoval ke konci roku 1999 12 025 tis., roku 2000 15 476 tis. a roku 2001 16 301 tis. kusů smluv.

Vyřízené pojistné události

Celkově bylo v roce 2001 vyřízeno 2 079 560 pojistných událostí, tj. o 4 % více než v roce 2000. Pokles, pokud jde o počet vyřízených pojistných událostí, nastal v roce 2001 zejména u krádeží, živelních rizik a rizik v rámci životního pojištění.

Na druhé straně narostl počet vyřízených pojistných událostí například u havarijního pojištění motorových vozidel, důchodového pojištění a pojištění léčebných výloh v zahraničí.



Některé škody způsobené v roce 2001 měly značný rozsah:

Místo	Příčina	Vyplacené pojistné plnění (mil. Kč)
Brandýs nad Labem	požár (výrobní hala)	435
ČR/Rusko	vývozní odběratelský úvěr	128
Opava	požár (stavební úpravy, zásoby)	89
Karlovy Vary	požár (nemovitost)	44
Střelice	požár (budova)	35
Valašské Meziříčí	zřícení vrtulníku	32
Horní Ledeč	požár (nemovitost)	19

Statistika 2001

Podrobný přehled o vývoji českého pojistného trhu lze získat ze statistické části této výroční zprávy. Údaje za rok 2000 jsou definitivní, údaje za rok 2001 se vztahují k datu 31. 5. 2002.

Součástí statistické části jsou též makroekonomické ukazatele i další statistiky se vztahem k pojištění (dopravní nehodovost, požárovost, zdravotnictví, kriminalita a vybrané hydrometeorologické údaje).

Přehled o jednotlivých pojištěních, resp. vývoji jejich základních ukazatelů, je uveden v tabulkách statistické přílohy.

Shrnutí

Pojistný trh České republiky se vyvíjel v roce 2001 uspokojivě. Zvýšila se mírně celková pojištěnost, tj. podíl předepsaného pojistného na hrubém domácím produktu. Růst pojistného pozitivně ovlivnilo především životní pojištění. Zde zapůsobily daňové motivace pro soukromé životní pojištění. Vzrostl podíl životního pojištění na celkovém předepsaném pojistném. Výsledek po zdanění převýšil výsledek docílený v roce 2000, který byl nejvyšší za celá devadesátá léta. Počet zaměstnanců pojišťoven se o něco snížil. Problémem zůstala stagnace předepsaného pojistného u pojištění průmyslu a podnikatelů a jeho pokles u havarijního pojištění pozemních vozidel kromě kolejových.

Rok 2001 znamená zásadní obrat v nazírání na ekvivalenci pojištění. Teroristické útoky v USA dne 11. září znamenaly nejvyšší škody v dlouhodobém vývoji světového pojišťovnictví, ovlivnily upisovací politiku zajišťoven i pojišťoven. Urychlily proces narovnávání sazeb, pochopitelně i v České republice. Jeho efekty by se měly promítnout v jisté míře již do výsledků českých pojišťoven v roce 2002. Zmíněný proces se bude týkat především pojištění průmyslu a podnikatelů.

SOUKROMÉ ŽIVOTNÍ POJIŠTĚNÍ

V roce 2000 byl přijat zákon č. 492/2000 Sb., kterým se mění zákon č. 586/1992 Sb., o daních z příjmů, ve znění pozdějších předpisů, a některé další zákony.


Tímto zákonem získalo daňové výhody životní pojištění, a to zhruba za těchto podmínek:

- musí jít o tzv. soukromé životní pojištění. Tento pojem je v zákoně vymezen takto: „...pojištění pro případ dožití nebo pro případ smrti nebo dožití nebo na důchodové pojištění, a to i při sjednání dřívějšího plnění v případě vzniku nároku na starobní důchod nebo plný invalidní důchod, nebo v případě, stane-li se zaměstnanec plně invalidním podle zákona o důchodovém pojištění, nebo v případě smrti“,
- v pojistné smlouvě musí být sjednána výplata pojistného plnění až po 60 měsících od uzavření pojistné smlouvy a současně nejdříve v kalendářním roce, v němž poplatník dosáhne věku 60 let.

Při splnění uvedených podmínek má poplatník – fyzická osoba – možnost odečíst od základu daně pojistné zaplacené na zdaňovací období maximálně do výše 12 000 Kč. Do stejné výše má pojistné osvobozeno od daně z příjmu zaměstnanec – pojistník, za něhož hradí pojišťovně pojistné zaměstnavatel. Pojistné, které hradí zaměstnavatel za zaměstnance, se považuje za výdaje (náklady) vynaložené na dosažení, zajištění a udržení zdanitelných příjmů, maximálně však do výše 8 000 Kč za jednoho zaměstnance za zdaňovací období nebo jeho část. Toto pojistné se nezapočítává do vyměřovacího základu pro výpočet pojistného na všeobecné zdravotní pojištění a na sociální zabezpečení, což platí obecně, tj. i tehdy, když nejsou splněny všechny ostatní podmínky pro daňové zvýhodnění.

Výše uvedená novela zákona o daních z příjmů nabyla účinnosti dne 1. 1. 2001 a tak daňové výhody bylo možno poprvé využít v roce 2001. Pozitivně se projevíly ve vývoji životního pojištění. Předepsané pojistné u životního pojištění celkem vzrostlo v roce 2001 o 24,2 %; v roce 2000 to bylo o 14,3 %. U pojistných produktů, jež mají charakter spoření na stáří, tj. u soukromého životního pojištění, byl vzestup pojistného dokonce o 33 %. Je nutno ovšem dodat, že všechny pojistné smlouvy uzavřené na soukromé životní pojištění nemusejí vyhovovat všem podmínkám stanoveným zákonem o daních z příjmů.

ČAP shromáždila od členů, kteří vystavovali potvrzení o pojistném zaplaceném na soukromé životní pojištění v roce 2001, vybrané údaje uváděné v tomto potvrzení. Z nich plyne, že pojišťovny vydaly cca 2,1 mil. těchto potvrzení, což je asi jedna třetina všech platných životních pojištění v České republice. Souhrn zaplaceného pojistného uvedeného na zmíněných potvrzeních činil 7,2 mld. Kč. Tyto výsledky se týkají celého pojistného trhu České republiky. Životní pojištění provozovali v roce 2001 pouze členové ČAP.



Česká asociace pojišťoven

SOUHRNNÁ ZPRÁVA O ČINNOSTI V ROCE 2001

Hlavní úkoly České asociace pojišťoven (ČAP) na rok 2001 byly schváleny na shromáždění členů dne 21. 3. 2001. V rámci nich byly vytyčeny též tzv. prioritní cíle, na jejichž zabezpečování byla soustředěna stěžejní pozornost.

V souladu se zprávou o činnosti asociace, projednanou na shromáždění členů dne 13. 3. 2002, lze konstatovat, že byly splněny jak prioritní cíle, tak většina hlavních úkolů, i když některé z nich se řeší i v roce 2002.

PRIORITNÍ CÍLE:

Návrhy nových právních předpisů

V roce 2001 věnovala asociace značnou pozornost návrhu nové právní úpravy pojistné smlouvy, a to jak ve fázi jeho přípravy, tak v průběhu legislativního procesu.

Problémem se ukázala nikoli vlastní věcná problematika či pojetí právní úpravy pojistné smlouvy, ale její začlenění do systému právních předpisů. Dne 28. 2. 2001 Poslanecká sněmovna Parlamentu (PSP) ČR při projednávání v prvním čtení vrátila k dopracování návrh samostatného zákona o pojistné smlouvě. Stejně tak vrátila k dopracování vládní návrh, kterým se mění zákon č. 99/1963 Sb., občanský soudní řád, ve znění pozdějších předpisů, zákon č. 513/1991 Sb., obchodní zákoník, ve znění pozdějších předpisů, a některé další zákony. Tato novela obchodního zákoníku zahrnovala i novou právní úpravu pojistné smlouvy. Příslušné usnesení PSP ČR ze dne 25. 10. 2001 směřovalo k zahrnutí pojistné smlouvy do novely občanského zákoníku.

V roce 2001 byly zahájeny práce na návrhu novely zákona č. 363/1999 Sb., o pojišťovnictví, ve znění pozdějších předpisů. Byly přitom zužitkovány překlady právních aktů EU provedené Českou asociací pojišťoven a na tuto oblast byla zaměřena i expertní činnost a vzdělávací akce. Připomínky k návrhu zpracovala asociace pro předkladatele – Ministerstvo financí – počátkem března 2002.

Příprava návrhu zákona o pojišťovacích zprostředkovatelích a samostatných likvidátorech pojistných událostí probíhala nejdříve v rámci pracovní skupiny vedené Asociací českých pojišťovacích makléřů, na jejíž činnosti se podíleli zástupci České asociace pojišťoven. V září 2001 připomínkovala asociace pracovní verzi návrhu na základě stanovisek členů i svých odborných orgánů a počátkem března 2002 verzi posuzovanou v rámci meziresortního připomínkového řízení.

Aplikace právních předpisů

Klíčový význam pro pojišťovny měla v roce 2001 aplikace zákona o pojišťovnictví. Asociace zpracovávala průběžně připomínky k návrhu Metodického postupu pro splnění povinností pojišťovny podle § 42 odst. 4 a 5 zmíněného zákona, podílela se na vyjasňování některých problematických otázek v rámci tzv. přelicencování a na zpracování vzorových tabulek pro obchodní plán.

V souvislosti s novelou zákona o daních z příjmů, jež nabyla účinnosti dne 1. 1. 2001, byla v asociaci zpracována v 1. čtvrtletí 2001 metodická pomůcka pro členy ke zdanění soukromého životního pojištění. V dalším období asociace spolupracovala s Ministerstvem financí na tvorbě návrhu potvrzení o pojistném zaplaceném na soukromé životní pojištění a výkladu některých ustanovení novely zákona.

Je nutno uvést též zpracování doporučeného postupu ČAP pro aplikaci zákona č. 101/2000 Sb., o ochraně osobních údajů a o změně některých zákonů, z února 2001. Řadu otázek se podařilo vyřešit konzultacemi s Úřadem pro ochranu osobních údajů.

Ostatní prioritní cíle

Jedním z dalších cílů pro rok 2001 byla příprava poolu pro pojištění závažných havárií. Z odborného hlediska probíhala podle harmonogramu. Na základě toho, že někteří členové přehodnotili svoji účast v tomto poolu, prezidium souhlasilo na svém zasedání dne 25. 4. 2001 se zastavením dalších prací na jeho přípravě.

V roce 2001 asociace připomínkovala řadu pracovních podkladů z oblasti účetnictví. To vyplývalo především z toho, že se v roce 2000 stala garantem pracovní skupiny „pojišťovny“, která pracovala v rámci Komise pro otázky regulace a dalšího rozvoje účetnictví a auditu ministra financí. Přispěla svým podílem k tvorbě doporučení zmíněné Komise, které projednala porada vedení Ministerstva financí v říjnu 2001 s tím, že budou využita při legislativní činnosti. ČAP připomínkovala návrhy novely zákona o účetnictví i postupů účtování pojišťoven pro rok 2002. Jako přínosný pro další práci ČAP se ukázal seminář k mezinárodním účetním standardům připravený v součinnosti s auditorskou společností KPMG.

ČAP se v roce 2001 věnovala nadále problematice pojištění katastrofických rizik, resp. povodní. Byl vypracován návrh metodiky k pojištění nebezpečí povodně, který bude konkretizován v roce 2002. Návrh krizového plánu ČAP pro hromadné pojistné události schválilo prezidium 14. 11. 2001. Risk management pojišťoven může využívat mapy niv na hlavních tocích v ČR a matematický model stanovení desetiletých záplavových čar na dolním toku Berounky.

Pokud jde o Informační systém (IS) ČAP, byla v průběhu roku 2001 zpracována celá řada podkladů. O strategii postupu rozhodlo prezidium na svém zasedání 19. 12. 2001. V průběhu roku 2002 by měl být připraven k realizaci projekt databáze pojistných událostí za účelem prevence a účinného boje proti pojistnému podvodu.

Oblasti rozvoje důchodového systému v ČR se věnovala asociace velmi důkladně s ohledem na zájmy svých členů. Byly formulovány zásadní pozice, zejména princip rovných podmínek pro operátory ve druhém a třetím pilíři. Byly zpracovány připomínky asociace například k návrhu zákona o zaměstnaneckém penzijním připojištění, k návrhu novely zákona o penzijním připojištění se státním příspěvkem apod.

ČINNOST PREZIDIA, SEKRETARIÁTU A VÝVOJ ČLENSKÉ ZÁKLADNY

Prezidium zasedalo v roce 2001 celkem osmkrát. Zabývalo se především tzv. prioritními cíli, ale projednávalo rovněž další otázky, jež patří do jeho kompetence.

K 31. 12. 2000 měla ČAP 29 členů a 4 přidružené členy. Dne 21. 2. 2001 souhlasilo prezidium se zánikem přidruženého členství ČP DIRECT pojišťovny, a.s., v ČAP, a to na její žádost. Dne 21. 3. 2001 přijalo shromáždění členů za člena ČESCOB, úvěrovou pojišťovnu, a.s., která byla předtím přidruženým členem. To znamená, že k 31. 12. 2001 měla ČAP 30 členů a 2 přidružené členy. Dne 20. 2. 2002 souhlasilo prezidium s žádostí CERTUSIA, pojišťovny a.s. o vystoupení z ČAP. Shromáždění členů ČAP přijalo dne 13. 3. 2002 za člena AIG CZECH REPUBLIC pojišťovnu, a.s. K 30. 6. 2002 se tudíž oproti počátku roku počet členů a přidružených členů nezměnil.

Financování asociace probíhalo v roce 2001 bez jakýchkoli problémů. Zprávu o plnění rozpočtu v roce 2001 i zprávu kontrolní komise o hospodaření ČAP v roce 2001, k němuž neměla tato komise připomínky, schválilo shromáždění členů konané dne 13. 3. 2002. Byl proveden audit účetní závěrky a výrok auditora zněl „bez výhrad“.

Sekretariát postupoval při své činnosti podle plánu hlavních úkolů. Odborně podporoval činnost sekce a jiných orgánů ČAP. Zajišťoval administrativní a organizační úkoly i financování činnosti asociace v souladu s rozpočtem a zastupoval asociaci při řadě jednání s partnery. Počátkem roku 2001 měl 16 zaměstnanců. Jejich počet se v průběhu roku nezměnil.

SPOLUPRÁCE S PARTNERY

Důležité místo v činnosti asociace zaujímala v roce 2001 také spolupráce s partnery. Součinnost s Ministerstvem financí a Úřadem pro ochranu osobních údajů již byla zmíněna. Pracovní kontakty se rozvíjely s Ministerstvem vnitra, Policií ČR a Ministerstvem práce a sociálních věcí. Prospěšné byly vztahy s Českým statistickým úřadem a Českým hydrometeorologickým ústavem. Zástupci ČAP působili v řadě ministerských komisí a jiných pracovních orgánů (např. prevence kriminality, povodňová prevence, EMAS, účetnictví, technická normalizace apod.).

V roce 2001 se prohloubily vztahy s partnerskými asociacemi z oblasti finančního trhu, bezpečnostního průmyslu (Asociace Grémium Alarm, Asociace soukromých bezpečnostních služeb) a pojistného trhu (Asociace českých pojišťovacích makléřů, Komora pojišťovacích makléřů).

CERTIFIKAČNÍ INSTITUT ČAP, s.r.o.

Tento institut, založený ČAP v roce 1999, zahájil činnost v lednu 2000. Rok 2001 přinesl jak jistou stabilizaci v jeho hospodaření, tak rozvoj nových podnikatelských aktivit.

K 31. 12. 2001 bylo certifikováno 55 výrobků elektrických zabezpečovacích systémů (EZS) a rozšířil se počet registrovaných montážních firem na 44. Do praxe se postupně dostávala „Pyramida bezpečnosti“, tj. zařazování zejména mechanických zámků do jednotlivých stupňů pyramidy podle jejich odolnosti proti násilnému překonání. Úspěšně proběhl pilotní projekt registrace soukromých bezpečnostních služeb, v jehož rámci získalo registraci prvních šest firem.

ZPRÁVA O ČINNOSTI SEKČÍ A SAMOSTATNÝCH PRACOVNÍCH SKUPIN

Tato zpráva navazuje na souhrnnou zprávu o činnosti asociace v roce 2001 s tím, že u níže uvedených odborných orgánů ČAP jsou prezentovány pouze hlavní výsledky jejich práce.




EKONOMICKÁ SEKCE

Činnost ekonomické sekce se koncentrovala do tří stálých pracovních skupin – **pro daně, statistiku a účetnictví.**

V oblasti daní byla sledována především problematika zdanění soukromého životního pojištění: byla zpracována metodická pomůcka k aplikaci novely zákona o daních z příjmů, posuzován návrh vzoru potvrzení o pojistném zaplaceném na toto pojištění a probíhaly konzultace daňových otázek s Ministerstvem financí.

V oblasti statistiky byla provedena především úprava statistické části výroční zprávy. Byly zpracovány připomínky k některým návrhům Ministerstva financí a pokračovala spolupráce s Českým statistickým úřadem.

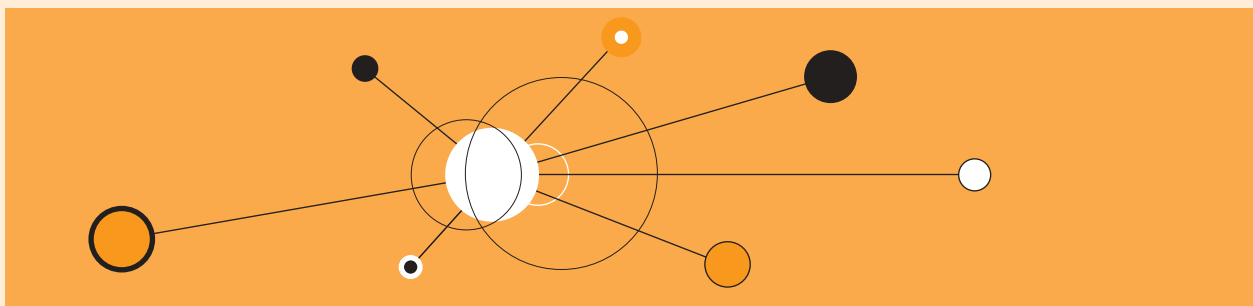
V oblasti účetnictví byly zpracovány připomínky k návrhu novely postupů účtování pro rok 2002 a koncepční stanoviska ČAP pro pracovní skupinu „pojišťovny“ působící v rámci Komise pro otázky regulace a dalšího rozvoje účetnictví a auditu ministra financí.



LEGISLATIVNÍ SEKCE

V centru pozornosti této sekce byla celá řada otázek. Zabývala se např. aplikací zákona o pojišťovnictví, konkrétně přípravou pojišťoven na „přelicencování“. K již zmíněným výstupům v souhrnné zprávě o činnosti ČAP lze připojit ještě soubor otázek a odpovědí, který byl připraven v součinnosti

s Ministerstvem financí a umožnil jednotný přístup pojišťoven při zpracování příslušné žádosti. Sekce se rozhodující mírou podílela na přípravě stanovisek ČAP k návrhu nové právní úpravy pojistné smlouvy a návrhu zákona o pojišťovacích zprostředkovatelích a samostatných likvidátorech pojistných událostí. Aktivně sledovala přípravu novely zákona o pojišťovnictví. Sahrávala roli garanta v rámci ČAP, pokud jde o řešení ochrany osobních údajů v pojišťovnictví. Zabývala se i mnohými dalšími problémy. Na základě jejího stanoviska se například podařilo prosadit v Parlamentu ČR úpravu obchodního zákoníku, tj. vypuštění § 261 odst. 6, který komplikoval proces sjednávání pojistných smluv.



SEKCE OBCHODU A MARKETINGU

Do působnosti sekce patří naplňování Rámcové dohody o spolupráci mezi ČAP a Asociací českých pojišťovacích makléřů. V roce 2001 se podařilo dokončit Soubor pojistně technických parametrů pro vypracování nabídky pojistné smlouvy. Pokračovaly práce na návrhu zásad spolupráce pojišťovny a pojišťovacího makléře.

Sekce se aktivně zapojila do procesu posuzování návrhu zákona o pojišťovacích zprostředkovatelích a samostatných likvidátorech pojistných událostí. Zabývala se též hodnocením dopadů novely obchodního zákoníku, pokud jde o odškodnění obchodních zástupců v případě ukončení smlouvy o obchodním zastoupení. Tyto aktivity budou pokračovat v roce 2002.

Sekce spolupracovala na aktualizaci rozšířené nabídky pojistných produktů členských pojišťoven v roce 2001, jež byla vydána jako příloha časopisu Pojistný obzor.



SEKCE POJIŠTĚNÍ MAJETKU

Těžiště odborné práce spočívalo i v roce 2001 v pracovních skupinách.

Stálá pracovní skupina požární ochrany vydala v roce 2001 směrnici ČAP týkající se technických podmínek pro projektování a montáž sprinklerových hasicích zařízení. Řešila některé konkrétní problémy v prevenci požární ochrany a udržovala kontakty s Ministerstvem vnitra – generálním ředitelstvím Hasičského záchranného sboru.

Stálá pracovní skupina prevence odcizení podporovala nadále zejména činnosti CI ČAP, s.r.o. Podílela se na přípravě dokumentů pro registraci soukromých bezpečnostních služeb – registračního řádu a aplikačních směrnic k fyzické ochraně a pultům centralizované ochrany. Přispívala též k aplikaci projektu „Pyramida bezpečnosti“ v praxi.

Stálá pracovní skupina pro pojištění majetku občanů zaměřila svoji činnost na vybrané otázky nové právní úpravy pojistné smlouvy, konkrétně na vícenásobné pojištění a soupojištění.

Stálá pracovní skupina pro zemědělské pojištění zpracovala podklady pro tzv. Zelenou zprávu o stavu českého zemědělství v roce 2000 a soustředila se na opětovné prosazení finanční podpory chovatelům na úhradu nákladů spojených s pojištěním nálezů hospodářských zvířat a nově i s živelným pojištěním plodin. Celkové dotace na uvedená pojištění činily 123 mil. Kč.

Stálá pracovní skupina pro hromadné pojistné události v oblasti pojištění majetku vypracovala první verzi návrhu metodiky k pojišťování rizika povodně. Vyhodnotila studii týkající se stanovování desetiletých zátopových čar na části toku řeky Berounky a rozhodla o tom, že tento projekt nebude dále rozšiřován. Zajistila zpracování přehledu niv na hlavních řekách v ČR, který lze využít v rámci geografického informačního systému ČAP. Tento přehled byl pojišťovnám dodán též v mapovém podkladu 1:500 000.

Dočasná pracovní skupina pojištění průmyslu a podnikatelů pokračovala v přípravě pravidel pro soupojištění a podílela se na některých úkolech jiných orgánů ČAP, např. na přípravě Souboru pojistně technických parametrů pro vypracování nabídky pojistné smlouvy.

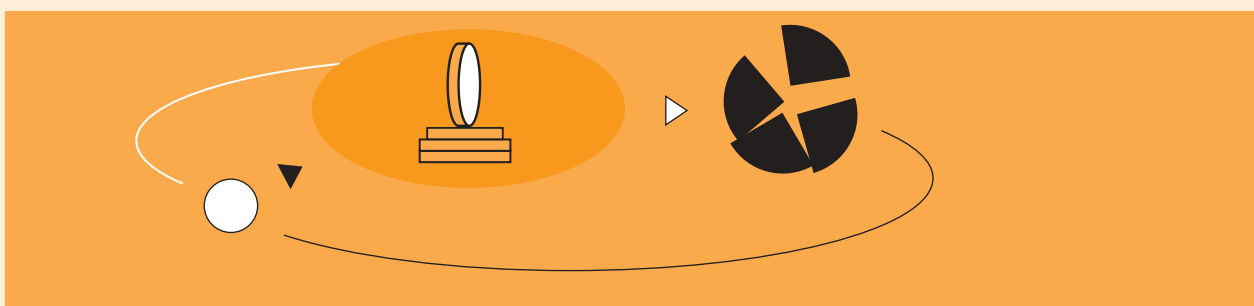


SEKCE POJIŠTĚNÍ MOTOROVÝCH VOZIDEL

Tato sekce se zabývala přípravou nové metodiky oceňování motorových vozidel – novelizací Znaleckého standardu I. a transformací novelizovaného Evropského záznamu o dopravní nehodě CEA do praxe pojišťoven v ČR.

Výraznou pozornost věnovala nově vydaným právním předpisům v oblasti silniční dopravy, které souvisejí s pojištěním vozidel a odpovědnosti z provozu vozidel. Zpracovala návrh na úpravu vyhlášky o schvalování technické způsobilosti a o technických podmínkách provozu vozidel na pozemních komunikacích, který byl uplatněn u Ministerstva dopravy a spojů, a návrh na úpravu novely zákona č. 56/2001 Sb., o podmínkách provozu vozidel na pozemních komunikacích a o změně zákona č. 168/1999 Sb., o pojištění odpovědnosti za škodu způsobenou provozem vozidla a o změně některých souvisejících zákonů, ve znění zákona č. 307/1999 Sb., který byl uplatněn v Senátu Parlamentu ČR.

Udržovala pracovní kontakty s příslušnými ministerstvy a institucemi se zaměřením i na problematiku bezpečnosti silničního provozu.

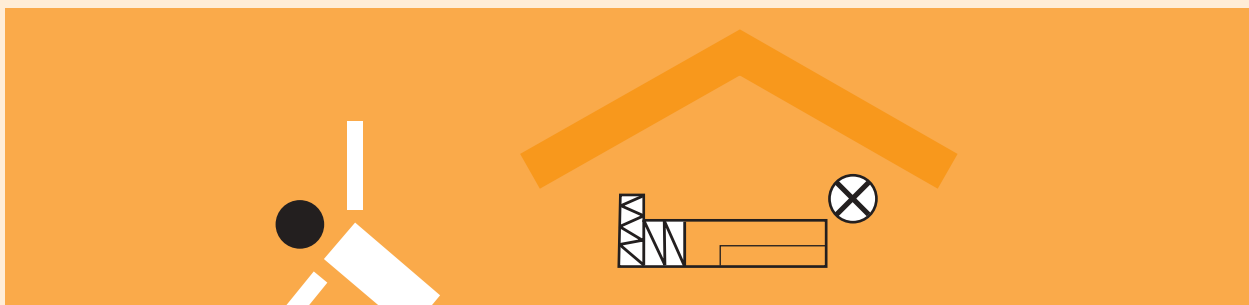


SEKCE POJIŠTĚNÍ ODPOVĚDNOSTI

Sekce sledovala problematiku pojištění odpovědnosti řešenou v CEA a podílela se na zpracování národní zprávy za trh pojištění odpovědnosti pro tuto evropskou federaci. Věnovala pozornost přípravě plenárního zasedání Výboru CEA pro pojištění odpovědnosti, které se uskutečnilo v Praze v květnu 2002.

Zpracovala stanovisko ČAP k návrhu vyhlášky Ministerstva zdravotnictví k jednorázovému odškodnění bolesti a ztížení společenského uplatnění a prosazovala pozice pojišťoven.

Zabývala se také návrhem vyhlášky, kterou se mění vyhláška č. 125/1993 Sb., o podmínkách a sazbách zákonného pojištění odpovědnosti zaměstnavatele za škodu při pracovním úrazu nebo nemoci z povolání, ve znění pozdějších předpisů. Věnovala se posuzování návrhů dalších právních předpisů, např. návrhu věcného záměru zákona o ochraně dětí při práci.



SEKCE POJIŠTĚNÍ OSOB

Do působnosti této sekce patří široká škála odborných otázek, které jsou řešeny převážně v pracovních skupinách. Sekce koordinuje činnost těchto skupin. Projednává stěžejní materiály, mezi něž lze zařadit návrhy právních předpisů, doporučení k jejich aplikaci, stanoviska k důchodovému systému ČR a soukromému životnímu pojištění.

Stálá pracovní skupina pro aktuárskou problematiku spolupracovala na přípravě nových statistik ČAP pro životní a úrazové pojištění i pro pojištění nemoci. Pro prezidium ČAP připravila návrhy ve věci technické úrokové míry.


Stálá pracovní skupina pro cestovní pojištění se v roce 2001 věnovala pojistným podvodům v cestovním pojištění a posuzovala problematiku tohoto pojištění ve vztahu k zemím bývalého Sovětského svazu.

Stálá pracovní skupina pro otázky důchodového systému zpracovala podklad pro stanovisko ČAP k návrhu zákona o zaměstnaneckém penzijním připojištění a připomínky k návrhu novely zákona o penzijním připojištění se státním příspěvkem. Spolupracovala s ekonomickou sekcí na výkladu k nové právní úpravě zdanění životního pojištění.

Stálá pracovní skupina pro pojištění úrazu se účastnila některých akcí zaměřených na prevenci úrazu, např. „Národního dne bez úrazů“, který se uskutečnil počátkem dubna 2001. Zpracovala vybrané statistiky o pojištění úrazu v roce 2000 a návrh nové struktury statistiky ČAP v oblasti své působnosti.

Stálá pracovní skupina pro soukromé zdravotní pojištění vypracovala návrh koncepce rozvoje soukromého zdravotního pojištění v ČR. Posuzovala návrhy právních předpisů, například novou právní úpravu pojistné smlouvy. Analyzovala rizika a problémy vyplývající z případného sloučení zdravotního a nemocenského pojištění.

Stálá pracovní skupina pro spolupráci s lékařskými zařízeními uspořádala v roce 2001 pracovní setkání underwriterů a následně i likvidátorů životního a úrazového pojištění. Pokračovala v pořádání seminářů s medicínskou tematikou.

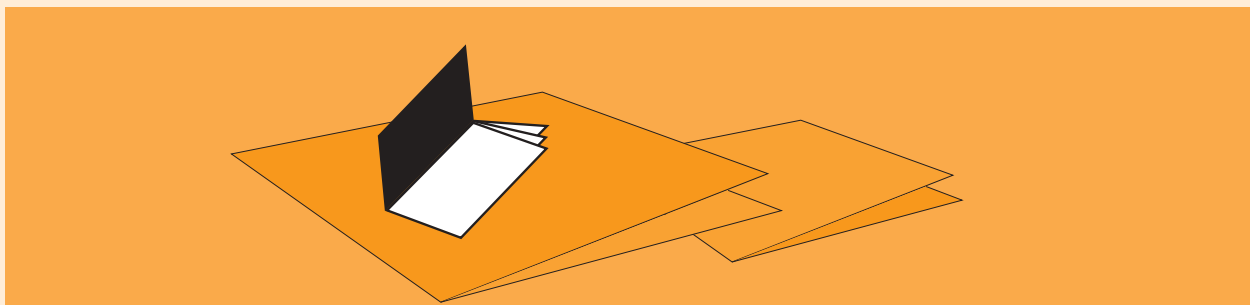


SEKCE PUBLIC RELATIONS A INFORMACÍ

Tato sekce úzce spolupracovala se sekretariátem a dalšími odbornými orgány ČAP na mediální podpoře hlavních cílů asociace v roce 2001, zejména v oblasti legislativy.

Dařila se propagace významu pojištění v komerčních přílohách významných novin a časopisů. Široce byla pojata kampaň na podporu prodeje soukromého životního pojištění. Rozsah zveřejněných informací o pojištění a pojišťovnictví byl výrazně vyšší než v předchozích letech. Sekce tak přispěla k dalšímu zviditelnění asociace. Věnovala se desetiletému výročí novodobého pojistného trhu v ČR a vydala k němu leták ČAP „Pojistný trh v číslech“.

Soustavně se podílela na propagaci činnosti Certifikačního institutu ČAP, s.r.o. Podílela se na přípravě letáku „Pojištění a zabezpečení majetku“.



SEKCE VZDĚLÁVÁNÍ A PUBLIKAČNÍ ČINNOSTI

Sekce odpovídá především za přípravu a realizaci programu vzdělávacích akcí ČAP.

V roce 2001 bylo uspořádáno celkem 28 vzdělávacích akcí, jichž se zúčastnilo 2 140 osob. Specializované studium „Základy pojistného práva“ navštěvovalo v roce 2001 přes 60 zaměstnanců členských pojišťoven. Toto studium bylo ukončeno písemnými testy, které prokázaly dobrou znalostní úroveň posluchačů.

Sekce věnovala v roce 2001 zvýšenou pozornost přípravě návrhu zákona o pojišťovacích zprostředkovatelích a samostatných likvidátorech pojistných událostí a zpracovala přínosné stanovisko zejména ke kvalifikačním požadavkům na pojišťovací zprostředkovatele.

Sekce pokračovala ve spolupráci s vysokými, vyššími odbornými a středními školami, které mají ve svých učebních programech pojišťovnictví.

SAMOSTATNÉ PRACOVNÍ SKUPINY

Stálá pracovní skupina pro informační systém (IS) ČAP vypracovala v roce 2001 některé podklady pro strategické rozhodnutí prezidia ve věci ČAP (IS), které bylo přijato na zasedání prezidia v prosinci 2001. V roce 2002 by měl být připraven k realizaci projekt databáze pojistných událostí. Skupina studovala projekt IS ve Slovenské asociaci pojišťoven a zúčastnila se setkání odborníků asociací pojišťoven z ČR, Rakouska a Slovenska k problematice pojistného podvodu a k vzájemné výměně příslušných informací.

Pracovní skupina pro evropskou integraci se v roce 2001 zaměřila na dokončení překladu zákona o pojišťovnictví a příslušné prováděcí vyhlášky k tomuto zákonu. Oba právní předpisy byly publikovány v českém i anglickém jazyce v Pojistných rozpravách č. 9.

Skupina se podílela na přípravě vyhlášky Úřadu pro ochranu hospodářské soutěže zvláště tím, že se zabývala překladem „Nařízení Evropské komise č. 3932/1992, týkajícího se uplatnění článku 85 (3) Smlouvy na určité kategorie dohod, rozhodnutí a smluvených postupů v oblasti pojišťovnictví“, zkráceně označovaného jako bloková výjimka. ČAP pak prosazovala správný překlad Nařízení v komisích Legislativní rady vlády ČR. Úřad pro ochranu hospodářské soutěže vydal vyhlášku pod číslem 202/2001 Sb.

Skupina zpracovala ve spolupráci s ČKP i překlad směrnice č. 26/2000/ES o sbližování zákonů členských států o pojištění občanskoprávní odpovědnosti z provozu vozidel (čtvrtá motorová směrnice), přijaté Evropským parlamentem dne 16. 5. 2000.

Pokračovala příprava anglicko-českého překladového slovníku obsahujícího pojmy z oblasti pojišťovnictví.

ČASOPISY ČAP

Odborný měsíčník **Pojistný obzor** se v roce 2001 zaměřil na některá nosná témata jako například: 10 let novodobého pojišťovnictví v ČR, soukromé životní pojištění, prevence škod, pojistné podvody, pojištění motorových vozidel. Věnoval se rovněž mnoha dalším aktuálním tématům. Další informace, včetně elektronické podoby obsahu aktuálních čísel v českém a anglickém jazyce a kompletních starších čísel, lze nalézt na webových stránkách ČAP. Náklad se pohyboval kolem 1 300 ks.

Pokud jde o pojistně teoretický bulletin **Pojistné rozpravy**, tak byla v roce 2001 vydána dvě čísla. V čísle 9 byl například zveřejněn zákon č. 363/1999 Sb., o pojišťovnictví a o změně některých souvisejících zákonů, a to v českém i anglickém jazyce. Číslo 10 obsahovalo odborné, tematicky různé články. Pojistné rozpravy jsou vydávány v nákladu 500 ks.

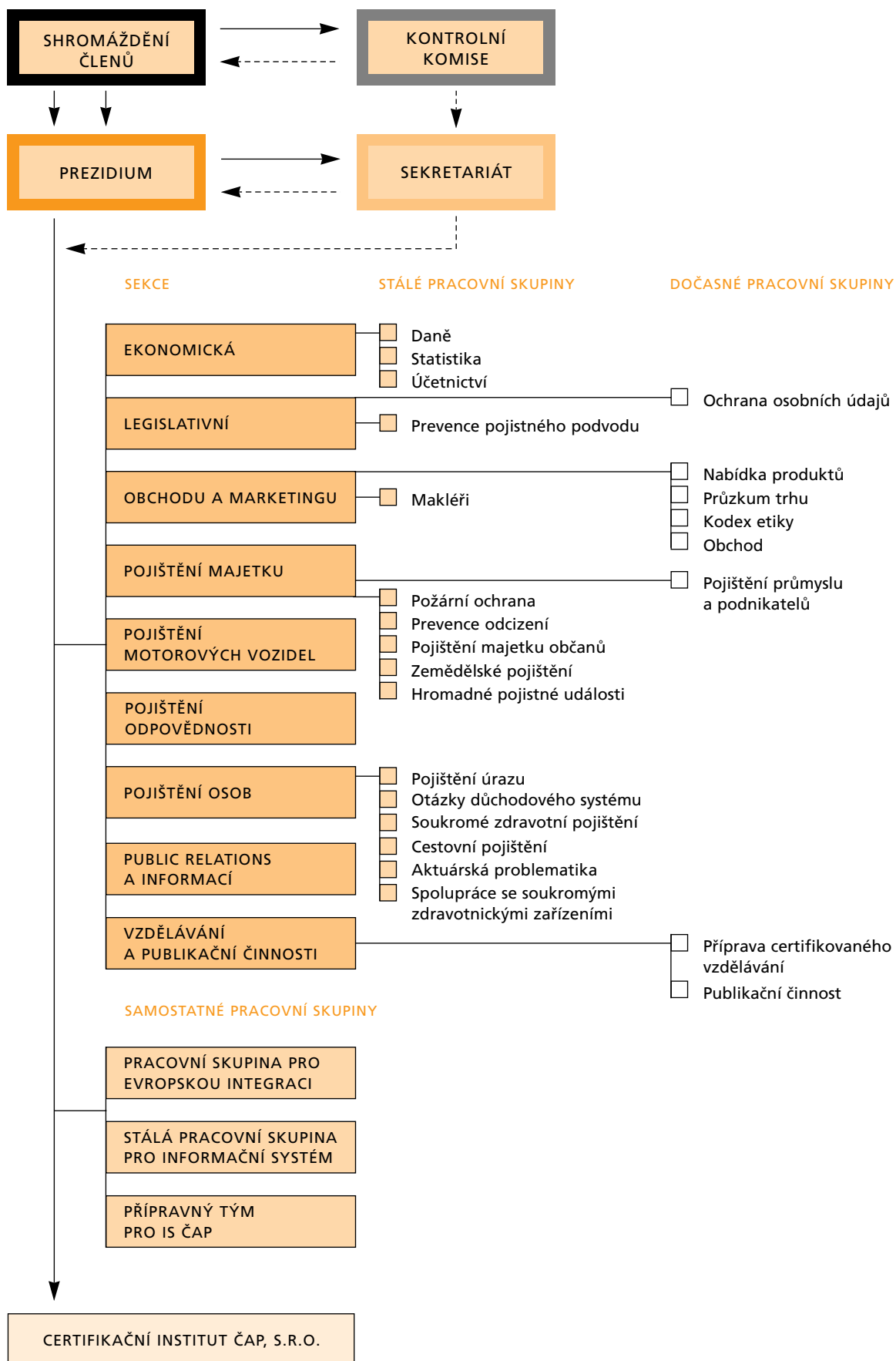
PRIORITNÍ ÚKOLY ČAP V ROCE 2002

Shromáždění členů konané dne 13. 3. 2002 schválilo plán hlavních úkolů sekcí, samostatných pracovních skupin a sekretariátu na rok 2002.

Zároveň vymezilo tzv. prioritní cíle, mezi něž patří:

- zpracování stanovisek k návrhu novely občanského zákoníku, který obsahuje novou právní úpravu pojistné smlouvy, k návrhu novely zákona o pojišťovnictví a návrhu zákona o pojišťovacích zprostředkovatelích a samostatných likvidátorech pojistných událostí,
- navržení úprav zákona o pojištění odpovědnosti z provozu vozidla v souvislosti s jeho připravovanou novelou,
- dořešení vybraných problémů v oblasti ochrany osobních údajů, zvláště pak citlivých údajů, včetně návrhu případných legislativních úprav,
- příprava projektu databáze pojistných událostí,
- upřesnění postupu ČAP v oblasti důchodového systému a monitorování uplatňování daňových výhod pro soukromé životní pojištění,
- podílení se na přípravě prováděcí vyhlášky k novele zákona o účetnictví, jež se bude týkat účetnictví pojišťoven,
- rozvíjení zábranné činnosti a zefektivnění činnosti CI ČAP,
- zpracování nástinu nové struktury statistik ČAP,
- podpora implementaci právních aktů EU do českého pojistného práva a sledování přípravy nové legislativy k pojišťovnictví v rámci EU.

ORGANIZAČNÍ SCHÉMA



Stav k 30. 6. 2002

PŘEDSTAVITELÉ

PREZIDIUM

Prezident

Ing. Vladimír Mráz
předseda představenstva a generální ředitel, Kooperativa, pojišťovna, a.s.

Viceprezidenti

Ing. Ladislav Bartoníček, MBA
předseda představenstva a generální ředitel, Česká pojišťovna a.s.

Ing. Jiří Morávek
generální ředitel, IPB Pojišťovna, a.s.

Členové

JUDr. Vladimír Krajíček
předseda představenstva a generální ředitel, Evropská Cestovní Pojišťovna, a.s.

Ing. Tomáš Nidetzký
předseda představenstva a generální ředitel, Pojišťovna České spořitelny, a.s.

Ing. Milan Odehnal
ředitel životního pojištění, ING Nationale-Nederlanden

Ing. Pavol Parížek
místopředseda představenstva a generální ředitel, Exportní garanční a pojišťovací společnost, a.s.

Ing. Miroslav Tacl
předseda představenstva, Allianz pojišťovna, a.s.

Ing. Marek Venuta
předseda představenstva a generální ředitel, UNIQA pojišťovna, a.s.

ČESTNÝ PREZIDENT

JUDr. Vlastimil Uzel
poradce generálního ředitele, Česká pojišťovna a.s.

KONTROLNÍ KOMISE

Předseda

Ing. Libor Jelínek
Komerční pojišťovna, a.s.

Členové

Ing. Jaroslava Reichlová
Hasičská vzájemná pojišťovna, a.s.

Ing. Milan Tulach
Exportní garanční a pojišťovací společnost, a.s.

Stav k 30. 6. 2002

SEKCE A SEKRETARIÁT

SEKRETARIÁT

Ing. Jaroslav Mesršmíd, CSc.

generální tajemník

PhDr. Zuzana Tvarohová

zástupkyně generálního tajemníka

SEKCE

Tajemníci

Ing. Josef Keller

JUDr. Ivana Mazánková

Ing. Hana Štěpánková

JUDr. Jaroslav Šikula

JUDr. Pavel Bušta

PhDr. Zuzana Tvarohová

Ing. Rudolf Voborský

PhDr. Jan Kábrt

PhDr. Jitka Böhmová

Ekonomická

Legislativní

Obchodu a marketingu

Pojištění majetku

Pojištění motorových vozidel

Pojištění odpovědnosti

Pojištění osob

Public relations a informací

Vzdělávání a publikační činnosti

PŘEDSEDOVÉ SEKCI

Ing. Ladislav Korobczuk

JUDr. Věra Škopová

Václava Škopková

PhDr. Michael Neuwirth

Milan Maxima

Mgr. Petr Gruber

JUDr. Petr Poncar

Ing. Martin Diviš

Otokar Cudlman

Ing. Josef Čížek

tajemník pro evropskou integraci

Martin Komárek

tajemník pro informační systém

Mgr. Eva Trojanová

šéfredaktorka časopisů ČAP

Milena Šejvlová

asistentka generálního tajemníka

Magdalena Bližňáková

knihovnice

Šárka Vomelová

administrativní pracovnice

Stav k 30. 6. 2002

NABÍDKA POJISTNÝCH PRODUKTŮ 2002

	Pojištění osob										Pojištění majetku a odpovědnosti za škody (občané)													
	Pojištění pro případ smrti	Kapitálové životní pojištění	Důchodové pojištění	Pojištění pro děti a mládež	Investiční životní pojištění	Úrazové pojištění	Kombinované pojištění ¹⁾	Skupinové pojištění ²⁾	Pojištění léčebných výloh v zahraničí	Pojištění vážných chorob	Pojištění v případě hospitalizace	Pojištění v případě nemoci	Úverové pojištění ³⁾	Jiná pojištění	Havarijní pojištění motorových vozidel	Pojištění odpovědnosti z provozu vozidla ¹⁰⁾	Pojištění odpovědnosti za škodu způsobenou při výkonu povolání	Jiná pojištění odpovědnosti za škodu ⁴⁾	Pojištění domácnosti	Pojištění rekreační domácnosti	Pojištění staveb ⁵⁾	Pojištění pro cesty a pobyt	Pojištění právní ochrany	Jiná majetková pojištění
AIG CZECH REPUBLIC						✓		✓	✓	✓														
Allianz	✓	✓	✓	✓	✓	✓	✓	✓	✓	✓	✓	✓	✓	✓	✓	✓	✓	✓	✓	✓	✓	✓	✓	✓
COMMERCIAL UNION	✓		✓	✓	✓	✓	✓		✓															
CREDIT SUISSE	✓	✓		✓	✓	✓	✓				✓	✓	✓											
ČESCOB																								
Podnikatelská	✓	✓	✓	✓	✓	✓	✓	✓	✓	✓	✓	✓	✓	✓	✓	✓	✓	✓	✓	✓	✓	✓	✓	✓
Česká pojišťovna	✓	✓	✓	✓	✓	✓	✓	✓	✓	✓	✓	✓	✓	✓	✓	✓	✓	✓	✓	✓	✓	✓	✓	✓
Pojišťovna ZDRAVÍ																								
ČSOB Pojišťovna	✓	✓		✓	✓	✓	✓	✓	✓	✓	✓	✓	✓	✓	✓	✓	✓	✓	✓	✓	✓	✓	✓	✓
D.A.S.																								
Evropská Cestovní								✓	✓													✓		
EGAP																								
Generali	✓	✓	✓	✓	✓	✓	✓	✓	✓	✓	✓	✓	✓	✓	✓	✓	✓	✓	✓	✓	✓	✓	✓	✓
GERLING						✓		✓																
GOTHAER																	✓	✓	✓	✓	✓	✓	✓	✓
Hasičská	✓	✓	✓	✓	✓	✓	✓	✓	✓	✓	✓	✓	✓	✓	✓	✓	✓	✓	✓	✓	✓	✓	✓	✓
IPB Pojišťovna		✓			✓	✓	✓	✓	✓	✓	✓	✓	✓	✓	✓	✓	✓	✓	✓	✓	✓	✓	✓	✓
Komerční pojišťovna	✓	✓	✓	✓	✓	✓	✓	✓	✓	✓	✓	✓	✓	✓	✓	✓	✓	✓	✓	✓	✓	✓	✓	✓
Kooperativa	✓	✓	✓	✓	✓	✓	✓	✓	✓	✓	✓	✓	✓	✓	✓	✓	✓	✓	✓	✓	✓	✓	✓	✓
Kravag-Sach																								
ING Nationale-Nederlanden ***	✓	✓	✓	✓	✓	✓	✓	✓	✓	✓	✓	✓	✓	✓	✓	✓	✓	✓	✓	✓	✓	✓	✓	✓
CARDIF PRO VITA	✓					✓																		
Pojišťovna ČS	✓	✓		✓	✓	✓	✓	✓	✓	✓	✓	✓	✓	✓	✓	✓	✓	✓	✓	✓	✓	✓	✓	✓
Slavia								✓	✓	✓	✓	✓	✓	✓	✓	✓	✓	✓	✓	✓	✓	✓	✓	✓
UNIVERSAL	✓	✓		✓	✓	✓	✓	✓	✓	✓	✓	✓	✓	✓	✓	✓	✓	✓	✓	✓	✓	✓	✓	✓
AMCICO AIG Life	✓	✓		✓	✓	✓	✓	✓	✓	✓	✓	✓	✓	✓	✓	✓	✓	✓	✓	✓	✓	✓	✓	✓
Union	✓	✓		✓	✓	✓	✓	✓	✓	✓	✓	✓	✓	✓	✓	✓	✓	✓	✓	✓	✓	✓	✓	✓
UNIQA	✓	✓	✓	✓	✓	✓	✓	✓	✓	✓	✓	✓	✓	✓	✓	✓	✓	✓	✓	✓	✓	✓	✓	✓
VICTORIA-VOLKSBANKEN	✓	✓	✓	✓	✓	✓	✓	✓	✓	✓	✓	✓	✓	✓	✓	✓	✓	✓	✓	✓	✓	✓	✓	✓
Wüstenrot	✓	✓	✓	✓	✓				✓	✓	✓	✓	✓	✓	✓	✓	✓	✓	✓	✓	✓	✓	✓	✓

V případě zájmu je možno bližší informace o rozšířené nabídce produktů získat v knihovně ČAP (viz publikace POJISTNÉ PRODUKTY 2002).

Pojištění průmyslu a podnikatelů											Zemědělské pojištění										
Živelní pojištění	Pojištění pro případ poškození vodou z vodovodního zařízení	Pojištění přerušení provozu	Pojištění pro případ škod způsobených krádeží či loupežným přepadením	Pojištění odpovědnosti za škodu	Pojištění All Risks [®]	Havarijní pojištění motorových vozidel	Pojištění právní ochrany	Pojištění technických rizik [°]	Zákonné pojištění odpovědnosti zaměstnavatele za škodu při pracovním úrazu nebo nemoci z povolání	Povinné pojištění odpovědnosti u vybraných povolání	Pojištění finančních rizik [®]	Pojištění odpovědnosti managementu	Pojištění přepravy	Pojištění úvěrů [°]	Pojištění odpovědnosti za výrobek	Pojištění říčních a námořních lodí	Pojištění letadel	Pojištění plodin	Pojištění hospodářských zvířat	Pojištění nákazy u hospodářských zvířat	Pojištění lesů
>	>	>	>	>	>	>	>	>	>	>	>	>	>	>	>	>		>	>	>	
																*					
>	>	>	>	>	>	>	>	>	>	>	>	>	>	>	>	>	>	>	>	>	>
>	>	>	>	>	>	>	>	>	>	>	>	>	>	>	>	>	>	>	>	>	>
>	>	>	>	>	>	>	>	>	>	>	>	>	>	>	>	>	>	>	>	>	>
>	>	>	>	>	>	>	>	>	>	>	>	>	>	>	>	>	>	>	>	>	>
>	>	>	>	>	>	>	>	>	>	>	>	>	>	>	>	>	>	>	>	>	>
>	>	>	>	>	>	>	>	>	>	>	>	>	>	>	>	>	>	>	>	>	>
>	>	>	>	>	>	>	>	>	>	>	>	>	>	>	>	>	>	>	>	>	>
>	>	>	>	>	>	>	>	>	>	>	>	>	>	>	>	>	>	>	>	>	>
>	>	>	>	>	>	>	>	>	>	>	>	>	>	>	>	>	>	>	>	>	>
>	>	>	>	>	>	>	>	>	>	>	>	>	>	>	>	>	>	>	>	>	>
>	>	>	>	>	>	>	>	>	>	>	>	>	>	>	>	>	>	>	>	>	>
>	>	>	>	>	>	>	>	>	>	>	>	>	>	>	>	>	>	>	>	>	>
>	>	>	>	>	>	>	>	>	>	>	>	>	>	>	>	>	>	>	>	>	>
>	>	>	>	>	>	>	>	>	>	>	>	>	>	>	>	>	>	>	>	>	>
>	>	>	>	>	>	>	>	>	>	>	>	>	>	>	>	>	>	>	>	>	>
>	>	>	>	>	>	>	>	>	>	>	>	>	>	>	>	>	>	>	>	>	>
>	>	>	>	>	>	>	>	>	>	>	>	>	>	>	>	>	>	>	>	>	>
>	>	>	>	>	>	>	>	>	>	>	>	>	>	>	>	>	>	>	>	>	>
>	>	>	>	>	>	>	>	>	>	>	>	>	>	>	>	>	>	>	>	>	>
>	>	>	>	>	>	>	>	>	>	>	>	>	>	>	>	>	>	>	>	>	>
>	>	>	>	>	>	>	>	>	>	>	>	>	>	>	>	>	>	>	>	>	>
>	>	>	>	>	>	>	>	>	>	>	>	>	>	>	>	>	>	>	>	>	>
>	>	>	>	>	>	>	>	>	>	>	>	>	>	>	>	>	>	>	>	>	>

1/ Kombinované pojištění

např. kapitálové životní pojištění včetně úrazového připojištění, důchodové pojištění včetně úrazového připojištění

2/ Skupinové pojištění

pojištění skupin zaměstnanců, např. životní nebo důchodové nebo úrazové nebo cestovní apod.

3/ Úvěrové pojištění

např. pojištění pro případ smrti jako záruka úvěru

4/ Jiná pojištění odpovědnosti za škodu

např. v běžném občanském životě

5/ Pojištění staveb

dokončených nebo nedokončených

6/ Pojištění All Risks

pro případy poškození nebo zničení věci jakoukoliv událostí, rozsah tohoto pojištění je vymezen negativně jeho výlukami

7/ Pojištění technických rizik

pojištění strojů a strojních zařízení, stavební a montážní pojištění, pojištění elektrotechniky

8/ Pojištění finančních rizik

např. pojištění škod v bankách a v jiných finančních ústavech způsobených zpronevěrou, podvodem či paděláním

9/ Pojištění úvěrů

obecná platební neschopnost, vývozní úvěr, hypoteční úvěr, podnikatelský úvěr, zemědělský úvěr

10/ Pojištění odpovědnosti z provozu vozidla

je nabízeno rovněž podnikatelům

- * Allianz nabízí jen pojištění rekreačních plavidel
- ** HVP pojišťuje i odpovědnost statutárních orgánů bytových družstev
- *** ING nabízí úrazové pojištění a pojištění vážných chorob jen jako připojištění

Pozn.: Allianz pojišťovna, Česká pojišťovna, Generali Pojišťovna a Union Pojišťovna nabízejí i speciální druhy pojištění záruky

nabízené produkty

připravované produkty

Stav k 30. 6. 2002

ČLENOVÉ

AIG CZECH REPUBLIC pojišťovna, a.s. (od 13. 3. 2002)
Allianz pojišťovna, a.s.
CERTUSIA, pojišťovna a.s. (členem ČAP do 20. 2. 2002)
Commercial Union, životní pojišťovna, a.s.
CREDIT SUISSE LIFE & PENSIONS POJIŠŤOVNA A.S. (do 21. 3. 2002 Winterthur pojišťovna, a.s.)
ČESCOB, úvěrová pojišťovna, a.s.
Česká podnikatelská pojišťovna, a.s.
Česká pojišťovna a.s.
Česká pojišťovna ZDRAVÍ a.s.
ČSOB Pojišťovna a.s.
D.A.S. pojišťovna právní ochrany, a.s.
Evropská Cestovní Pojišťovna, a.s.
Exportní garanční a pojišťovací společnost, a.s.
Generali Pojišťovna a.s.
GERLING-Konzern Všeobecná pojišťovací akciová společnost – organizační složka
GOTHAER Allgemeine Versicherung AG, organizační složka pro Českou republiku
(do 13. března 2002 GOTHAER Versicherungen – pobočka pro Českou republiku)
Hasičská vzájemná pojišťovna, a.s.
IPB Pojišťovna, a.s.
Komerční pojišťovna, a.s.
Kooperativa, pojišťovna, a.s.
KRAVAG-SACH, Pojišťovna německé silniční dopravy, vzájemný pojišťovací spolek
organizační složka pro Českou republiku
Nationale-Nederlanden Levensverzekering Maatschappij N.V.,
organizační složka Nationale-Nederlanden životní pojišťovna
POJIŠŤOVNA CARDIF PRO VITA, a.s.
Pojišťovna České spořitelny, a.s. (do 16. 9. 2001 ČS-Živnostenská pojišťovna, a.s.)
Pojišťovna Slavia a.s.
Pojišťovna UNIVERSAL, a.s.
PRVNÍ AMERICKO-ČESKÁ POJIŠŤOVNA, a.s. / AMCICO AIG Life
Union pojišťovna, a.s.
UNIQA pojišťovna, a.s.
VICTORIA-VOLKSBANKEN pojišťovna, a.s. (do 24. 6. 2002 VICTORIA pojišťovna, a.s.)
Wüstenrot, životní pojišťovna, a.s.


Přidružení členové

Česká kancelář pojistitelů
Česká sekce AIDA (Mezinárodní sdružení pro pojistné právo)

Stav k 30. 6. 2002


AIG CZECH REPUBLIC pojišťovna, a.s.

V Celnici 1031/4, 110 00 Praha 1, tel.: +420 234 108 311, fax: +420 234 108 384, e-mail: informace@aig.com, internet: www.aig.cz
bezplatná info linka: 800-172 172

 AIG Czech Republic <small>A Member of American International Group, Inc.</small>	datum zahájení pojišťovací činnosti:	1. 12. 2001	<i>předseda představenstva:</i> Ing. Vladimír Pulchart
	základní kapitál:	156 mil. Kč	<i>předseda dozorčí rady:</i> Ing. Luděk Menčík
	podíl zahraniční účasti:	100 %	<i>generální ředitel:</i> Ing. Luděk Menčík
	evidenční přepočtený počet zaměstnanců:	33	
	hospodářský výsledek:	9,3 mil. Kč	
	předepsané pojistné:	53,5 mil. Kč	


Allianz pojišťovna, a.s.

Římská 103/12, 120 00 Praha 2, tel.: +420 224 405 111, fax: +420 224 405 555, e-mail: klient@allianz.cz, internet: www.allianz.cz
bezplatná info linka: 800-170 000

 Allianz pojišťovna a.s.	datum zahájení pojišťovací činnosti:	1. 1. 1993	<i>předseda představenstva:</i> Ing. Miroslav Tacl
	základní kapitál:	600 mil. Kč	<i>předseda dozorčí rady:</i> Dr. Werner Zedelius
	podíl zahraniční účasti:	100 %	
	evidenční přepočtený počet zaměstnanců:	722	
	hospodářský výsledek:	52,9 mil. Kč	
	předepsané pojistné:	7 287,4 mil. Kč	


CERTUSIA, pojišťovna a.s. (v ČAP do 20. 2. 2002)

U Rajské zahrady 3, 130 00 Praha 3, tel.: +420 224 106 171, fax: +420 224 106 134

 CERTUSIA POJIŠŤOVNA A.S.	datum zahájení pojišťovací činnosti:	1. 9. 1995	<i>Usnesením Městského soudu v Praze ze dne 6. 2. 2002 byl na majetek Certusia, pojišťovny a.s. prohlášen konkurz.</i>
	základní kapitál:	251 mil. Kč	<i>správce konkurzní podstaty:</i> JUDr. Pavel Novický
	podíl zahraniční účasti:	0 %	
	evidenční přepočtený počet zaměstnanců:	45	
	hospodářský výsledek:	-6,7 mil. Kč	
	předepsané pojistné:	58,6 mil. Kč	

Commercial Union, životní pojišťovna, a.s.

Londýnská 41, 120 21 Praha 2, tel.: +420 221 416 111, fax: +420 221 416 101, e-mail: info@cgnugroup.cz
internet: www.cgnugroup.cz, bezplatná info linka: 800-199 922


 COMMERCIAL UNION životní pojišťovna	datum zahájení pojišťovací činnosti:	3. 11. 1997	<i>členové představenstva:</i> Neville Thrower RNDr. Karel Veselý Mgr. Petr Panský
	základní kapitál:	245 mil. Kč	<i>členové dozorčí rady:</i> Neville Charles Creese Ing. Jana Navarová Mark Brennan Webb
	podíl zahraniční účasti:	100 %	
	evidenční přepočtený počet zaměstnanců:	63	
	hospodářský výsledek:	-74,5 mil. Kč	
	předepsané pojistné:	270,5 mil. Kč	

Údaje podle stavu k 31. 5. 2002.

Telefonní a faxová čísla podle přečíslování k 22. 9. 2002 (www.telecom.cz/precislovani).


CREDIT SUISSE LIFE&PENSIONS POJIŠŤOVNA a.s. (do 21. 3. 2002 Winterthur pojišťovna, a.s.)

Lazarská 13/8, 120 00 Praha 2, tel.: +420 222 127 111, fax: +420 222 127 201, e-mail: info@winterthur.cz
internet: www.credit-suisse.cz, bezplatná info linka: 800-100 100

	datum zahájení pojišťovací činnosti:	14. 7. 1995	<i>předseda představenstva:</i>	Ing. Petr Žaluda
	základní kapitál:	374 mil. Kč	<i>předseda dozorčí rady:</i>	Daniel Adamec
	podíl zahraniční účasti:	100 %	<i>generální ředitel:</i>	Ing. Petr Žaluda
	evidenční přepočtený počet zaměstnanců:	120		
	hospodářský výsledek:	-127,7 mil. Kč		
	předepsané pojistné:	1 044,1 mil. Kč		


ČESCOB, úvěrová pojišťovna, a.s.

Palác KOVO, Jankovcova 2, 170 00 Praha 7, tel.: +420 266 109 511, fax: +420 266 109 520, e-mail: info@cescob.cz, internet: www.cescob.cz

	datum zahájení pojišťovací činnosti:	21. 8. 1997	<i>předseda představenstva:</i>	Ing. Július Kudla
	základní kapitál:	156 mil. Kč	<i>předseda dozorčí rady:</i>	JUDr. Vlastimil Uzel
	podíl zahraniční účasti:	50 %	<i>generální ředitel:</i>	Ing. Július Kudla
	evidenční přepočtený počet zaměstnanců:	18		
	hospodářský výsledek:	12,0 mil. Kč		
	předepsané pojistné:	110,9 mil. Kč		


Česká podnikatelská pojišťovna, a.s.

Budějovická 5/64, 140 21 Praha 4, tel.: +420 261 126 116, fax: +420 261 122 163, e-mail: pojistovna@cpp.cz, internet: www.cpp.cz

	datum zahájení pojišťovací činnosti:	6. 11. 1995	<i>předseda představenstva:</i>	Ing. Vlastimil Navrátil
	základní kapitál:	300 mil. Kč	<i>předseda dozorčí rady:</i>	Ing. Rudolf Bubla
	podíl zahraniční účasti:	0 %	<i>generální ředitel:</i>	Ing. Vlastimil Navrátil
	evidenční přepočtený počet zaměstnanců:	481		
	hospodářský výsledek:	-16,4 mil. Kč		
	předepsané pojistné:	1 365,9 mil. Kč		

Česká pojišťovna a.s.

Sídlo společnosti: Spálená 75/16, 113 04 Praha 1 – Nové Město, tel.: +420 261 319 111, fax: +420 224 052 200, e-mail: cpas@cpoj.cz, internet: www.cpoj.cz
bezplatná info linka: 800-133 666, bezplatná linka pro motoristy: 800-176 662, pracoviště centrály: Na Pankráci 121, 140 00 Praha 4

	datum zahájení pojišťovací činnosti:	1. 5. 1992	<i>předseda představenstva:</i>	Ing. Ladislav Bartoníček, MBA
	základní kapitál:	3 412 mil. Kč	<i>předseda dozorčí rady:</i>	Ing. Ivan Kočárník, CSc.
	podíl zahraniční účasti:	83,6 %	<i>generální ředitel:</i>	Ing. Ladislav Bartoníček, MBA
	evidenční přepočtený počet zaměstnanců:	6 158		
	hospodářský výsledek:	4 180,2 mil. Kč		
	předepsané pojistné:	31 035,3 mil. Kč		

Údaje podle stavu k 31. 5. 2002.

Telefonní a faxová čísla podle přečíslování k 22. 9. 2002 (www.telecom.cz/precisovani).

Česká pojišťovna ZDRAVÍ a.s.

Kodaňská 1441/46, 100 10 Praha 10, tel.: +420 267 158 181, fax: +420 267 158 482, e-mail: pojistovna@zdravi.cz
internet: www.zdravi.cz, bezplatná info linka: 800-149 149



ČP ZDRAVÍ

datum zahájení
pojišťovací činnosti: 1. 7. 1993
základní kapitál: 100 mil. Kč
podíl zahraniční účasti: 0 %
evidenční přepočtený
počet zaměstnanců: 69
hospodářský výsledek: 44,0 mil. Kč
předepsané pojistné: 190,4 mil. Kč

předseda představenstva:
Mgr. Petr Oršulík
předseda dozorčí rady:
Ing. Pavel Východský
generální ředitel:
Mgr. Petr Oršulík

ČSOB Pojišťovna a.s.

Sladkovského 383, 530 02 Pardubice, tel.: +420 466 027 111, fax: +420 466 615 123, e-mail: all@csobpoj.cz, internet: www.csobpoj.cz
bezplatná info linka: 800-185 937



**ČSOB
Pojišťovna**

datum zahájení
pojišťovací činnosti: 1. 1. 1996
základní kapitál: 400 mil. Kč
podíl zahraniční účasti: 100 %
evidenční přepočtený
počet zaměstnanců: 296
hospodářský výsledek: -55,6 mil. Kč
předepsané pojistné: 455,2 mil. Kč

předseda představenstva:
Ing. Josef Nehyba
předsedkyně dozorčí rady:
Jeannine Gijns
generální ředitel:
František Vacek

D.A.S. pojišťovna právní ochrany, a.s.

Benešovská 40, 101 00 Praha 10, tel.: +420 267 990 711, fax: +420 267 990 722, e-mail: das@das.cz, internet: www.das.cz
bezplatná info linka: 800-105 510



datum zahájení
pojišťovací činnosti: 1. 2. 1995
základní kapitál: 46 mil. Kč
podíl zahraniční účasti: 100 %
evidenční přepočtený
počet zaměstnanců: 59
hospodářský výsledek: 2,0 mil. Kč
předepsané pojistné: 122,3 mil. Kč

představenstvo:
Rüdiger Bauer
Jitka Pokorná Chizzola
Andreas Schiller
předseda dozorčí rady:
Peter Wiegand
ředitelka:
Jitka Pokorná Chizzola

Evropská Cestovní Pojišťovna, a.s.

Kozí 5/916, 111 21 Praha 1, tel.: +420 221 860 111, fax: +420 221 860 100, e-mail: ecp@evropska.cz, internet: www.evropska.cz



EVROPSKÁ
Cestovní Pojišťovna a.s.

datum zahájení
pojišťovací činnosti: 16. 9. 1993
základní kapitál: 74 mil. Kč
podíl zahraniční účasti: 100 %
evidenční přepočtený
počet zaměstnanců: 44
hospodářský výsledek: 11,0 mil. Kč
předepsané pojistné: 93,0 mil. Kč


předseda představenstva:
JUDr. Vladimír Krajíček
předseda dozorčí rady:
Ib Uhrenholt
generální ředitel:
JUDr. Vladimír Krajíček

Údaje podle stavu k 31. 5. 2002.

Telefonní a faxová čísla podle přechíslování k 22. 9. 2002 (www.telecom.cz/precislovani).


Exportní garanční a pojišťovací společnost, a.s. (EGAP)

Vodičkova 34, 111 21 Praha 1, tel.: +420 222 841 111, fax: +420 222 844 001, e-mail: egap@egap.cz, internet: www.egap.cz

 EXPORTNÍ GARANČNÍ A POJIŠŤOVACÍ SPOLEČNOST, a.s.	datum zahájení pojišťovací činnosti:	1. 6. 1992	<i>předseda představenstva:</i> Ing. Ladislav Zelinka
	základní kapitál:	1 300 mil. Kč	<i>předseda dozorčí rady:</i> Ing. Jiří Maceška
	podíl zahraniční účasti:	0 %	<i>generální ředitel:</i> Ing. Pavol Parížek
	evidenční přepočtený počet zaměstnanců:	141	
	hospodářský výsledek:	377,4 mil. Kč	
	předepsané pojistné:	1 282 mil. Kč	


Generali Pojišťovna a.s.

Bělehradská 132, 120 84 Praha 2, tel.: +420 221 091 000, fax: +420 221 091 300, e-mail: servis@generali.cz
internet: www.generali.cz, bezplatná info linka: 800-150 155

	datum zahájení pojišťovací činnosti:	23. 7. 1993	<i>předseda představenstva:</i> Ing. Jaroslav Mlynář, CSc.
	základní kapitál:	410 mil. Kč	<i>předseda dozorčí rady:</i> Dr. Dietrich Karner
	podíl zahraniční účasti:	100 %	
	evidenční přepočtený počet zaměstnanců:	492	
	hospodářský výsledek:	-29,3 mil. Kč	
	předepsané pojistné:	2 101 mil. Kč	


GERLING-Konzern Všeobecná pojišťovací akciová společnost – organizační složka

Na Zátorce 5, 160 00 Praha 6, tel.: +420 220 190 211, fax: +420 220 190 299, e-mail: secrprg@gerling.cz, internet: www.gerling.cz

	datum zahájení pojišťovací činnosti:	1. 12. 1993	<i>vedoucí organizační složky:</i> JUDr. Ladislav Vostárek	
	evidenční přepočtený počet zaměstnanců:	20	<i>generální ředitel:</i> Ing. Michal Kaněra	
	hospodářský výsledek:	2,3 mil. Kč		
	předepsané pojistné:	318,9 mil. Kč		

GOTHAER Allgemeine Versicherung AG, organizační složka pro Českou republiku (do 13. března 2002 GOTHAER Versicherungen – pobočka pro Českou republiku)

Radimova 36, 169 00 Praha 6, tel.: +420 233 089 811, fax: +420 233 089 822, e-mail: gothaer@gothaer.cz, internet: www.gothaer.cz

	datum zahájení pojišťovací činnosti:	14. 1. 1993	<i>předseda představenstva:</i> Werner Görg	
	evidenční přepočtený počet zaměstnanců:	4	<i>předseda dozorčí rady:</i> Dr. Roland Schultz	
	hospodářský výsledek:	-8,5 mil. Kč	<i>ředitel pobočky:</i> Otokar Cudlman	
	předepsané pojistné:	27,5 mil. Kč		

Údaje podle stavu k 31. 5. 2002.

Telefonní a faxová čísla podle přečíslování k 22. 9. 2002 (www.telecom.cz/precislovani).

Hasičská vzájemná pojišťovna, a.s.

Římská 45, 120 00 Praha 2, tel.: +420 222 515 657, 224 255 295, 222 521 428, fax: +420 222 514 412, 222 513 705, e-mail: info@hvp.cz, internet: www.hvp.cz



**Hasičská
vzájemná
pojišťovna, a.s.**

datum zahájení
pojišťovací činnosti: 11. 11. 1992
základní kapitál: 236 mil. Kč
podíl zahraniční účasti: 0 %
evidenční přepočtený
počet zaměstnanců: 112
hospodářský výsledek: -35,6 mil. Kč
předepsané pojistné: 208,6 mil. Kč

předseda představenstva:
Ing. Josef Kubeš
předseda dozorčí rady:
Ing. Jaroslav Schulz, CSc.

IPB Pojišťovna, a.s.

Zelené předměstí, Masarykovo náměstí 1458, 530 02 Pardubice, tel.: +420 467 007 111, +420 467 007 222, fax: +420 467 007 444
e-mail: info@ipbpojištovna.cz, internet: www.ipbpojištovna.cz, bezplatná info linka: 800-100 777

IPB POJIŠŤOVNA

datum zahájení
pojišťovací činnosti: 17. 4. 1992
základní kapitál: 500 mil. Kč
podíl zahraniční účasti: 0 %
evidenční přepočtený
počet zaměstnanců: 1 052
hospodářský výsledek: 100,7 mil. Kč
předepsané pojistné: 5 506,8 mil. Kč

místopředseda představenstva:
Ing. Jiří Morávek
dozorčí rada:
JUDr. Boris Čuchran
Mgr. Karel Haas
Dr. Dirk Adolf Hinze
generální ředitel:
Ing. Jiří Morávek (do 30. 6. 2002)
Jeroen K. van Leeuwen
(od 1. 7. 2002)

Komerční pojišťovna, a.s.

Jindřišská 17, 111 21 Praha 1, tel.: +420 222 095 111, fax: +420 224 236 696, e-mail: servis@komercpoj.cz
internet: www.komercpoj.cz, bezplatná info linka: 800-111 199



KOMERČNÍ POJIŠŤOVNA a.s.

datum zahájení
pojišťovací činnosti: 6. 11. 1995
základní kapitál: 555 mil. Kč
podíl zahraniční účasti: 0 %
evidenční přepočtený
počet zaměstnanců: 459
hospodářský výsledek: -712,6 mil. Kč
předepsané pojistné: 2 580,4 mil. Kč

předseda představenstva:
Ing. Zbyněk Veselý
předseda dozorčí rady:
Ing. Libor Löffler
ředitel společnosti:
Ing. Zbyněk Veselý

Kooperativa, pojišťovna, a.s.

Templová 747, 110 01 Praha 1, tel.: +420 221 000 610, +420 221 000 111, fax: +420 222 322 633, e-mail: info@koop.cz
internet: www.koop.cz, bezplatná info linka: 800-105 105



Kooperativa
POJIŠŤOVNA A.S.

datum zahájení
pojišťovací činnosti: 1. 3. 1993
základní kapitál: 1 000 mil. Kč
podíl zahraniční účasti: 89,3 %
evidenční přepočtený
počet zaměstnanců: 2 821
hospodářský výsledek: 230,5 mil. Kč
předepsané pojistné: 13 569,6 mil. Kč


předseda představenstva:
Ing. Vladimír Mráz
předseda dozorčí rady:
Dr. Günter Geyer
generální ředitel:
Ing. Vladimír Mráz

Údaje podle stavu k 31. 5. 2002.

Telefonní a faxová čísla podle přečíslování k 22. 9. 2002 (www.telecom.cz/precislovani).


KRAVAG-SACH, Pojišťovna německé silniční dopravy, vzájemný pojišťovací spolek – organizační složka pro Českou republiku

Šmeralova 7/128, 170 00 Praha 7, tel.: +420 233 382 341, +420 233 383 297, +420 233 381 626, fax: +420 233 371 176
e-mail: info@kravag.cz

	datum zahájení pojišťovací činnosti:	23. 6. 1995	<i>vedoucí organizační složky:</i> Frank Schäfer
	evidenční přepočtený počet zaměstnanců:	13	
	hospodářský výsledek:	-15,7 mil. Kč	
	předepsané pojistné:	31,7 mil. Kč	


Nationale-Nederlanden Levensverzekering Maatschappij N.V., organizační složka Nationale-Nederlanden životní pojišťovna

Nádražní 344/25, 150 00 Praha 5 – Smíchov, tel.: +420 221 770 444, fax: +420 221 770 555, e-mail: klient@ing.cz, internet: www.ing.cz

 NATIONALE-NEDERLANDEN	datum zahájení pojišťovací činnosti:	1. 6. 1992	<i>generální ředitel:</i> J. J. T. van Oijen
	evidenční přepočtený počet zaměstnanců:	106	
	hospodářský výsledek:	391,3 mil. Kč	
	předepsané pojistné:	4 227,1 mil. Kč	


Pojišťovna CARDIF PRO VITA, a.s.

Na Rybníčku 5/1329, 120 00 Praha 2, tel.: +420 296 368 888, fax: +420 296 368 880, e-mail: info@cardif.cz, internet: www.cardif.cz

	datum zahájení pojišťovací činnosti:	1. 12. 1997	<i>předseda představenstva:</i> Ing. Petr Illetško, MBA
	základní kapitál:	106 mil. Kč	<i>předseda dozorčí rady:</i> Pierre de Villeneuve
	podíl zahraniční účasti:	100 %	<i>generální ředitel:</i> Ing. Petr Illetško, MBA
	evidenční přepočtený počet zaměstnanců:	13	
	hospodářský výsledek:	11,0 mil. Kč	
	předepsané pojistné:	65,1 mil. Kč	

Pojišťovna České spořitelny, a.s.

nám. Republiky 115, 530 02 Pardubice, tel.: +420 466 051 111, fax: +420 466 051 380, e-mail: pojistovnacs@pojistovnacs.cz
internet: www.pojistovnacs.cz, bezplatná info linka: 800-154 154

	datum zahájení pojišťovací činnosti:	1. 1. 1993	<i>předseda představenstva:</i> Ing. Tomáš Nidetzký
	základní kapitál:	1 117 mil. Kč	<i>předseda dozorčí rady:</i> Ing. Jiří Škorvaga, CSc.
	podíl zahraniční účasti:	44,8 %	<i>generální ředitel:</i> Ing. Tomáš Nidetzký
	evidenční přepočtený počet zaměstnanců:	933	
	hospodářský výsledek:	101,4 mil. Kč	
	předepsané pojistné:	3 659,8 mil. Kč	

Údaje podle stavu k 31. 5. 2002.

Telefonní a faxová čísla podle přečíslování k 22. 9. 2002 (www.telecom.cz/precislovani).

Pojišťovna Slavia a.s.

Ve Struhách 27/1076, 160 00 Praha 6, tel.: +420 255 725 133, fax: +420 224 312 628, e-mail: pojisteni@pojistovna-slavia.cz
internet: www.slavia.as, bezplatná info linka: 800-100 011



datum zahájení
pojišťovací činnosti: 1. 6. 1994
základní kapitál: 225 mil. Kč
podíl zahraniční účasti: 0 %
evidenční přepočtený
počet zaměstnanců: 94
hospodářský výsledek: 5,1 mil. Kč
předepsané pojistné: 42,2 mil. Kč

předseda představenstva:
Ing. Petr Černý
předseda dozorčí rady:
RNDr. Jiří Pelouch
generální ředitel:
Ing. Petr Černý

Pojišťovna UNIVERSAL, a.s.

Na Dlouhém lánu 508/41, 160 00 Praha 6, tel.: +420 224 305 406, fax: +420 224 305 412, e-mail: univvers@mbox.vol.cz, internet: www.finance.cz



datum zahájení
pojišťovací činnosti: 1. 1. 1995
základní kapitál: 250 mil. Kč
podíl zahraniční účasti: 70,3 %
evidenční přepočtený
počet zaměstnanců: 42
hospodářský výsledek: 4,5 mil. Kč
předepsané pojistné: 65,4 mil. Kč

předseda představenstva:
Ing. Milan Točina
předseda dozorčí rady:
Milan Mintál

PRVNÍ AMERICKO-ČESKÁ POJIŠŤOVNA, a.s. / AMCICO AIG Life

V Celnici 1028/10, Millennium Plaza, 117 21 Praha 1, tel.: +420 221 033 888, fax: +420 221 033 777, e-mail: amcico@amcico.cz, internet: www.amcico.cz



datum zahájení
pojišťovací činnosti: říjen 1992
základní kapitál: 106 mil. Kč
podíl zahraniční účasti: 100 %
evidenční přepočtený
počet zaměstnanců: 102
hospodářský výsledek: 137,8 mil. Kč
předepsané pojistné: 1 576,3 mil. Kč

předseda představenstva:
Christos Mistillioglou
předseda dozorčí rady:
Andreas Vassiliou
zástupce generálního ředitele:
Ing. Milan Fitko

Rozhodnutím Ministerstva financí č.j. 322/107 865/2001 ze dne 1. 12. 2001 byl schválen převod pojistného kmene v odvětvích neživotního pojištění na AIG CZECH REPUBLIC pojišťovnu, a.s., se sídlem: V Celnici 1031/4, 110 00 Praha 1.

Union pojišťovna, a.s.

Havlíčková 15, 110 00 Praha 1, tel.: +420 296 332 870, fax: +420 296 332 871, e-mail: sekretariat_praha@unionpoj.cz
internet: www.unionpoj.cz, bezplatná info linka: 800-114 411



datum zahájení
pojišťovací činnosti: 22. 11. 1995
základní kapitál: 300 mil. Kč
podíl zahraniční účasti: 0 %
evidenční přepočtený
počet zaměstnanců: 113
hospodářský výsledek: -18,4 mil. Kč
předepsané pojistné: 120,8 mil. Kč


předseda představenstva:
Ing. Igor Valtr
předseda dozorčí rady:
Ing. Radek Žingor
generální ředitel:
Ing. Igor Valtr

Údaje podle stavu k 31. 5. 2002.

Telefonní a faxová čísla podle přečíslování k 22. 9. 2002 (www.telecom.cz/precislovani).


UNIQA pojišťovna, a.s.

Bělohorská 19/269, 160 12 Praha 6, tel.: +420 225 393 111, fax: +420 220 513 134, e-mail: uniqa@uniqa.cz, internet: www.uniqa.cz
bezplatná info linka: 800-120 020

	datum zahájení pojišťovací činnosti:	1. 7. 1993	<i>předseda představenstva:</i>	Ing. Marek Venuta
	základní kapitál:	480 mil. Kč	<i>předseda dozorčí rady:</i>	Herbert Schimetschek
	podíl zahraniční účasti:	100 %	<i>generální ředitel:</i>	Ing. Marek Venuta
	evidenční přepočtený počet zaměstnanců:	547		
	hospodářský výsledek:	2,7 mil. Kč		
	předepsané pojistné:	1 455,2 mil. Kč		


VICTORIA-VOLKSBANKEN pojišťovna, a.s. (do 24. 6. 2002 VICTORIA pojišťovna, a.s.)

Francouzská 28, 120 00 Praha 2, tel.: +420 221 585 111, fax: +420 221 585 555, e-mail: victoria@victoria.cz, internet: www.victoria.cz

	datum zahájení pojišťovací činnosti:	11. 8. 1994	<i>předseda představenstva:</i>	Karl Vosatka (od 25. 6. 2002)
	základní kapitál:	216 mil. Kč	<i>předseda dozorčí rady:</i>	Dr. Gerhard Dassow
	podíl zahraniční účasti:	100 %	<i>generální ředitel:</i>	Klemens Pachinger
	evidenční přepočtený počet zaměstnanců:	42		
	hospodářský výsledek:	163,6 mil. Kč		
	předepsané pojistné:			

Wüstenrot, životní pojišťovna, a.s.


Janáčkovo nábř. 477/41, 150 21 Praha 5, tel.: +420 257 092 549, fax: +420 257 092 596, e-mail: pojistovna@wuestenrot.cz
internet: www.wuestenrotpoj.cz, bezplatná info linka: 800-225 555, 800-136 825

	datum zahájení pojišťovací činnosti:	21. 12. 1998	<i>předseda představenstva:</i>	prof. Ing. Jaroslav Vostatek, CSC.
	základní kapitál:	70 mil. Kč	<i>předseda dozorčí rady:</i>	Helmut Geier
	podíl zahraniční účasti:	100 %		
	evidenční přepočtený počet zaměstnanců:	16		
	hospodářský výsledek:	-24,0 mil. Kč		
	předepsané pojistné:	103,8 mil. Kč		

PŘIDRUŽENÍ ČLENOVÉ


Česká kancelář pojistitelů (ČKP)

Štefánikova 32, 150 00 Praha 5, tel.: +420 221 413 111, fax: +420 257 322 370, e-mail: info.ckp@ckp.cz, internet: www.ckp.cz

	datum zahájení pojišťovací činnosti:	1. 1. 2000	<i>předseda správní rady:</i>	Ing. Vladimír Mráz
	evidenční přepočtený počet zaměstnanců:	44	<i>výkonný ředitel:</i>	JUDr. Ing. Jakub Hradec
	garanční fond:	4 653 mil. Kč		
	předepsané pojistné:	3,9 mil. Kč		


Česká sekce AIDA (Mezinárodní sdružení pro pojistné právo)

Perkyňova 2, 114 00 Praha 1, tel.: +420 224 052 106, +420 224 946 531, fax: +420 224 052 378, e-mail: jkotrbata@cpoj.cz

	zahájení činnosti:	1. 1. 1993	<i>předsedkyně:</i>	JUDr. Jiřina Kotrbatá

Údaje podle stavu k 31. 5. 2002.

Telefonní a faxová čísla podle přečíslování k 22. 9. 2002 (www.telecom.cz/precislovani).



Statistická část

Pojistný trh České republiky celkem

Ukazatel	Jednotka	Celkem trh ČR		Podíl ČAP (%)	
		2000	2001	01/00	2001
1 CELKOVÉ VÝNOSY	tis. Kč	373 557 722	627 851 238	168,07	98,96
2 Předepsané pojistné celkem	tis. Kč	70 589 346	80 744 745	114,39	98,08
3 • životní pojištění	tis. Kč	22 770 132	28 281 966	124,21	100,00
4 • neživotní pojištění celkem	tis. Kč	47 819 214	52 462 779	109,71	97,05
5 úrazové pojištění	tis. Kč	3 347 706	3 776 188	112,80	99,95
6 pojištění budov a staveb obyvatel	tis. Kč	1 448 292	1 551 930	107,16	99,96
7 havarijní pojištění vozidel obyvatel*	tis. Kč	3 516 978	3 574 406	101,63	87,34
8 pojištění domácnosti	tis. Kč	1 273 787	1 361 400	106,88	99,98
9 pojištění odpovědnosti za škody obyvatel	tis. Kč	328 114	378 005	115,21	98,36
10 léčebné výlohy v zahraničí	tis. Kč	893 689	940 986	105,27	74,29
11 pojištění průmyslu a podnikatelů	tis. Kč	19 806 219	20 480 000	103,40	97,40
12 – zemědělské pojištění	tis. Kč	875 003	947 898	108,33	100,00
13 – havarijní pojištění vozidel*	tis. Kč	7 241 689	7 200 672	99,43	99,69
14 pojištění odpovědnosti z provozu vozidla	tis. Kč	13 977 131	15 973 503	114,28	99,13
15 zákonné pojištění odpovědnosti zaměstnavatele za škodu při pracovním úrazu nebo nemoci z povolání	tis. Kč	2 402 173	2 618 722	109,01	100,00
16 CELKOVÉ NÁKLADY	tis. Kč	369 552 751	623 353 365	168,68	98,96
17 VÝSLEDEK (po zdanění)	tis. Kč	4 004 971	4 497 873	112,31	98,24
18 Počet zaměstnanců	osoby	16 100	15 737	97,75	97,27

Pramen: ČAP – s využitím souhrnných údajů Ministerstva financí

* kvalifikovaný odhad těch pojišťoven, které sledují havarijní pojištění pouze souhrnně

Poznámky:

1. ČAP děkuje za poskytnutí údajů i pojišťovnám, které nebyly v době sběru údajů členy asociace:

ČP DIRECT pojišťovně, a.s., Halali, všeobecné pojišťovně, a.s., HDI Haftpflichtverband der Deutschen Industrie Versicherungsverein auf Gegenseitigkeit, organizační složce, Nationale-Nederlanden pojišťovně, a.s., První české servisní pojišťovně a.s., Triglav pojišťovně, a.s., Všeobecné zdravotní pojišťovně České republiky (smluvní pojištění) a „Zürich“ Versicherungs-Gesellschaft, organizační složce.

2. ARAG – pojišťovna právní ochrany, a.s., KRAVAG-LOGISTIK Versicherungs – Aktiengesellschaft – organizační složka pro Českou republiku a WINTERTHUR INTERNATIONAL INSURANCE COMPANY LIMITED, organizační složka, kterým bylo uděleno povolení k provozování pojišťovací činnosti v roce 2001, ČAP sdělily, že za rok 2001 nevykázaly žádné výsledky v pojišťovací činnosti.

3. Údaje za rok 2000 jsou definitivní, údaje za rok 2001 předběžné podle stavu k 31. 5. 2002 z údajů poskytnutých pojišťovnami (platí pro trh České republiky a ČAP – tabulky A-I).

Výsledky členů ČAP

A. CELKOVÉ VÝSLEDKY

Ukazatel	Jednotka	1999	2000	2001	00/99	01/00
1 Celkové výnosy	tis. Kč	283 336 075	371 312 833	621 302 718	131,05	167,33
2 Celkové náklady	tis. Kč	282 245 828	367 296 299	616 884 125	130,13	167,95
3 Výsledek (po zdanění)	tis. Kč	1 090 247	4 016 534	4 418 593	368,41	110,01
4 Předepsané pojistné celkem	tis. Kč	62 441 883	69 284 554	79 197 369	110,96	114,31
5 Základní kapitál	tis. Kč	12 493 891	12 690 594	12 880 755	101,57	101,50
6 Fondy	tis. Kč	7 212 354	7 650 899	11 366 338	106,08	148,56
7 Technické rezervy – neživotní pojištění	tis. Kč	32 983 481	30 769 958	37 160 167	93,29	120,77
8 Technické rezervy – životní pojištění	tis. Kč	76 700 198	86 330 280	97 768 694	112,56	113,25
9 Počet zaměstnanců celkem	osoby	16 123	15 771	15 308	97,82	97,06
10 • obchodní služba	osoby	5 487	4 880	4 351	88,94	89,16
11 – sjednávající pojištění	osoby	4 549	3 701	3 068	81,36	82,90
12 Zprostředkovatelé celkem	osoby	23 135	25 996	30 015	112,37	115,46

- 1 rozdíl obrátů DAL a MÁ DÁTI účtů třídy 6 celkem
- 2 rozdíl obrátů MÁ DÁTI a DAL účtů třídy 5 celkem
- 3 řádek 1 – řádek 2
- 4 rozdíl obrátů stran DAL a MÁ DÁTI účtu 601 a 621
- 5 zůstatek účtu 401
- 6 zůstatky účtů 402, 403, 404, 405 a účtové skupiny 41
- 7,8 zůstatky účtů účtové skupiny 44
- 9 evidenční přepočtený počet zaměstnanců za 4. čtvrtletí

Poznámka:

Zprostředkovatelé = pojišťovací agenti – fyzické osoby sjednávající pojištění výhradně pro danou pojišťovnu

B. ROZVAHA A VÝKAZ ZISKŮ A ZTRÁT

I. Aktiva

Ukazatel	Jednotka	1999	2000	2001	00/99	01/00
1 Nehmotný majetek	tis. Kč	623 378	593 741	641 592	95,25	108,06
2 Zřizovací výdaje	tis. Kč	12 198	7 448	3 913	61,06	52,54
3 Goodwill	tis. Kč	–	–	–	–	–
4 Finanční umístění (investice)	tis. Kč	124 885 569	141 471 186	165 503 583	113,28	116,99
5 Pozemky a stavby (nemovitosti)	tis. Kč	11 091 488	10 736 746	11 136 435	96,80	103,72
6 • pozemky a stavby provozní	tis. Kč	5 697 055	2 821 164	2 968 883	49,52	105,24
7 Finanční umístění v podnicích třetích osob a ostatní dlouhodobé pohledávky	tis. Kč	10 341 794	9 442 257	13 743 294	91,30	145,55
8 • majetkové účasti v podnicích s rozhodujícím vlivem	tis. Kč	4 188 267	5 491 192	8 632 829	131,11	157,21
9 • majetkové účasti v podnicích s podstatným vlivem	tis. Kč	886 933	762 984	918 186	86,02	120,34
10 • obligace a ostatní dluhopisy, půjčky – podniky s rozhodujícím vlivem	tis. Kč	231 221	165 471	173 749	71,56	105,00
11 • obligace a ostatní dluhopisy, půjčky – podniky s podstatným vlivem	tis. Kč	–	–	–	–	–
12 • ostatní majetkové účasti a ostatní dlouhodobé pohledávky	tis. Kč	5 035 373	3 022 610	4 018 530	60,03	132,95
13 Ostatní finanční umístění	tis. Kč	102 716 546	119 619 079	138 001 167	116,46	115,37
14 • cenné papíry s proměnlivým výnosem	tis. Kč	4 397 819	7 576 262	5 299 803	172,27	69,95
15 • cenné papíry s pevným výnosem	tis. Kč	56 431 972	93 393 223	108 953 174	165,50	116,66
16 • finanční umístění v investičních společnostech a investičních fondech	tis. Kč	1 651 445	1 272 542	1 460 797	77,06	114,79
17 • finanční umístění ve sdruženích s právní subjektivitou	tis. Kč	430	430	430	100,00	100,00
18 • finanční umístění ve sdruženích bez právní subjektivity	tis. Kč	–	–	–	–	–
19 • hypotekární půjčky	tis. Kč	13 245	43	–	0,32	–
20 • ostatní půjčky	tis. Kč	1 428 700	445 663	442 085	31,19	99,20
21 • depozita u bank	tis. Kč	38 062 051	16 680 824	20 859 186	43,83	125,05
22 • ostatní finanční umístění	tis. Kč	730 884	250 092	985 692	34,22	394,13
23 Pohledávky ze složených depozit	tis. Kč	35 277	23 911	18 570	67,78	77,66
24 Finanční umístění v životním pojištění, je-li nositelem investičního rizika pojistník	tis. Kč	700 464	1 649 193	2 604 117	235,44	157,90

Ukazatel	Jednotka	1999	2000	2001	00/99	01/00
25 Pohledávky	tis. Kč	11 489 501	19 057 307	18 235 552	165,87	95,69
26 Pohledávky z přímého pojištění a zajištění	tis. Kč	6 947 968	10 304 741	11 621 950	148,31	112,78
27 • pohledávky za pojistníky	tis. Kč	4 973 391	7 127 905	8 322 024	143,32	116,75
28 • pohledávky za zprostředkovateli	tis. Kč	102 409	143 465	155 923	140,09	108,68
29 • pohledávky při operacích zajištění	tis. Kč	1 874 942	3 033 371	3 144 004	161,78	103,65
30 Pohledávky za upsaný základní kapitál	tis. Kč	230 000	369 460	35 700	160,63	9,66
31 Ostatní pohledávky	tis. Kč	4 311 533	8 383 106	6 577 902	194,43	78,47
32 Ostatní aktiva	tis. Kč	8 913 772	6 174 866	8 089 158	69,27	131,00
33 Hmotný movitý majetek	tis. Kč	1 858 253	2 001 821	1 977 279	107,73	98,77
34 • provozní movitý majetek	tis. Kč	1 734 397	1 860 761	1 826 727	107,29	98,17
35 • hmotný majetek neodpisovaný	tis. Kč	132 453	141 019	152 552	106,47	108,18
36 Pořízení majetku	tis. Kč	996 560	568 892	561 645	57,09	98,73
37 • poskytnuté zálohy na pořízení nehmotného majetku	tis. Kč	480 978	233 808	167 438	48,61	71,61
38 Ostatní aktiva	tis. Kč	2 646 790	65 775	83 026	2,49	126,23
39 Pokladní hodnoty a ostatní finanční majetek	tis. Kč	3 412 169	3 538 378	5 467 208	103,70	154,51
40 • běžné účty	tis. Kč	3 153 993	3 256 585	3 556 726	103,25	109,22
41 • pokladna a jiné pokladní hodnoty	tis. Kč	154 583	177 347	132 365	114,73	74,64
42 • šeky	tis. Kč	–	–	–	–	–
43 • vlastní akcie	tis. Kč	103 593	104 446	1 778 117	100,82	–
44 Přejícné účty aktiv	tis. Kč	6 978 847	6 783 983	6 924 797	97,21	102,08
45 Úroky a nájenné	tis. Kč	255 635	278 790	363 239	109,06	130,29
46 Pořizovací náklady na pojistné smlouvy	tis. Kč	2 645 240	2 665 933	2 816 993	100,78	105,67
47 Ostatní přejícné účty aktiv	tis. Kč	4 077 972	3 839 262	3 744 565	94,15	97,53
48 Neuhrazená ztráta minulých let	tis. Kč	1 561 999	952 441	1 804 314	60,98	189,44
49 Ztráta běžného účetního období	tis. Kč	891 188	1 523 892	501 331	171,00	32,90
50 AKTIVA CELKEM	tis. Kč	155 344 254	176 557 416	201 700 327	113,66	114,24

II. Pasiva

Ukazatel	Jednotka	1999	2000	2001	00/99	01/00
1 Základní kapitál a fondy	tis. Kč	19 706 245	20 341 493	24 247 093	103,22	119,20
2 Základní kapitál	tis. Kč	12 493 891	12 690 594	12 880 755	101,57	101,50
3 Emisní ážio	tis. Kč	478 348	227 870	615 913	47,64	270,29
4 Jiné kapitálové účty	tis. Kč	4 899 029	5 687 870	6 691 413	116,10	117,64
5 Rezervní fond z nového ocenění	tis. Kč	–	–	–	–	–
6 Zákoný rezervní fond	tis. Kč	400 302	572 348	2 443 386	142,98	426,91
7 Ostatní fondy	tis. Kč	1 434 675	1 162 811	1 615 626	81,05	138,94
8 Technické rezervy	tis. Kč	108 983 215	115 449 773	132 381 172	105,93	114,67
9 Rezerva na nezasloužené pojistné	tis. Kč	8 813 679	10 414 564	11 622 522	118,16	111,60
10 Rezerva pojistného životních pojištění	tis. Kč	74 567 912	82 656 627	92 386 501	110,85	111,77
11 Rezerva na pojistná plnění	tis. Kč	21 895 751	16 733 329	19 840 542	76,42	118,57
12 Rezerva na prémie a slevy	tis. Kč	526 311	667 120	724 013	126,75	108,53
13 Vyrovnávací rezerva a jiné rezervy	tis. Kč	3 179 562	4 978 133	7 807 594	156,57	156,84
14 Rezerva životních pojištění, je-li nositelem investičního rizika pojistník	tis. Kč	700 464	1 650 465	2 547 689	235,62	154,36
15 Rezervy na ostatní rizika a ztráty	tis. Kč	505 453	804 289	991 346	159,12	123,26
16 Zákoné rezervy	tis. Kč	15 205	4 049	197	26,63	4,87
17 Jiné rezervy	tis. Kč	490 248	800 240	991 149	163,23	123,86
18 Závazky ze složených depozit	tis. Kč	371 272	497 430	640 229	133,98	128,71
19 Podřízená pasiva	tis. Kč	–	–	–	–	–
20 Závazky	tis. Kč	15 721 264	22 938 318	25 716 596	145,91	112,11
21 Závazky z přímého pojištění a zajištění	tis. Kč	9 426 039	8 800 112	8 722 579	93,36	99,12
22 • závazky vůči pojištěným	tis. Kč	6 318 424	4 705 830	4 537 114	74,48	96,41
23 • závazky vůči zprostředkovatelům	tis. Kč	408 941	515 534	518 943	126,07	100,66
24 • závazky při operacích zajištění	tis. Kč	2 798 674	3 544 878	3 666 522	126,66	103,43
25 Půjčky zaručené dluhopisem	tis. Kč	–	–	–	–	–
26 • půjčky zaručené dluhopisem v konvertibilní měně	tis. Kč	–	–	–	–	–
27 Bankovní úvěry	tis. Kč	471 500	519 000	478 747	110,07	92,24
28 Závazky daňové	tis. Kč	458 363	331 103	666 779	72,24	201,38
29 Závazky sociálního zabezpečení a zdravotního pojištění	tis. Kč	187 065	183 395	179 163	98,04	97,69
30 Závazky k podnikům s rozhodujícím vlivem	tis. Kč	10 882	13 719	19 289	126,07	140,60
31 Závazky k podnikům s podstatným vlivem	tis. Kč	–	–	–	–	–
32 Ostatní závazky	tis. Kč	5 167 415	13 090 989	15 650 039	253,34	119,55
33 Přechodné účty pasiv	tis. Kč	5 191 023	5 600 705	6 997 192	107,89	124,93
34 Nerozdělený zisk minulých let	tis. Kč	2 183 884	3 734 520	3 259 508	171,00	87,28
35 Zisk běžného účetního období	tis. Kč	1 981 434	5 540 423	4 919 502	279,62	88,79
36 PASIVA CELKEM	tis. Kč	155 344 254	176 557 416	201 700 327	113,66	114,24

I. Technický účet k neživotnímu pojištění

Ukazatel	Jednotka	1999	2000	2001	00/99	01/00
1 Zasloužené pojistné, očištěné	tis. Kč	32 638 330	31 095 121	33 739 306	95,27	108,50
2 Předepsané hrubé pojistné	tis. Kč	42 524 486	46 514 422	50 915 403	109,38	109,46
3 • předepsané hrubé pojistné postoupené zajišťovatelům	tis. Kč	9 006 351	14 410 199	16 160 925	160,00	112,15
4 Změna stavu rezervy na nezasloužené pojistné	tis. Kč	1 271 161	1 601 698	1 616 478	126,00	100,92
5 • změna stavu rezervy na nezasloužené pojistné – podíl zajišťovatelů	tis. Kč	391 356	592 596	601 306	151,42	101,47
6 Převedené výnosy z finančního umístění z netechnického účtu	tis. Kč	410 285	434 604	589 620	105,93	135,67
7 Ostatní technické výnosy, očištěné	tis. Kč	1 208 350	2 174 104	100 915 114	179,92	-
8 Náklady na pojistná plnění, očištěné	tis. Kč	22 126 400	20 472 800	21 305 198	92,53	104,07
9 Náklady na pojistná plnění	tis. Kč	25 465 508	23 472 623	26 146 024	92,17	111,39
10 • podíl zajišťovatelů na nákladech na pojistná plnění	tis. Kč	4 640 597	7 781 424	7 789 196	167,68	100,10
11 Změna stavu rezervy na pojistná plnění	tis. Kč	2 069 357	7 866 787	5 834 471	380,16	74,17
12 • změna stavu rezervy na pojistná plnění – podíl zajišťovatelů	tis. Kč	767 868	3 085 186	2 886 101	401,79	93,55
13 Změna stavu jiných rezerv – očištěná	tis. Kč	527 284	1 810 793	1 521 802	343,42	84,04
14 Prémie a slevy, očištěné	tis. Kč	275 603	149 771	253 259	54,34	169,10
15 Čistá výše provozních výdajů	tis. Kč	8 221 003	9 958 772	9 900 143	121,14	99,41
16 Pořizovací náklady (výdaje) na pojistné smlouvy	tis. Kč	6 627 871	7 117 454	6 590 127	107,39	92,59
17 Časové rozlišení pořizovacích nákladů na pojistné smlouvy	tis. Kč	-1 611 212	348 646	540 454	-	155,02
18 Správní režie	tis. Kč	5 964 700	6 873 500	7 550 357	115,24	109,85
19 Provize od zajišťovatelů a podíly na ziscích, očištěné	tis. Kč	2 760 356	4 380 828	4 780 795	158,71	109,13
20 Ostatní technické náklady, očištěné	tis. Kč	1 954 165	2 265 838	101 737 646	115,95	-
21 Změna stavu vyrovnávací rezervy	tis. Kč	281 577	-48 048	732 476	-	-
22 VÝSLEDEK technického účtu k neživotnímu pojištění	tis. Kč	870 933	-906 097	-206 484	-	-

II. Technický účet k životnímu pojištění

Ukazatel	Jednotka	1999	2000	2001	00/99	01/00
1 Zasloužené pojistné, očištěné	tis. Kč	19 498 564	22 116 218	27 825 264	113,42	125,81
2 Předepsané hrubé pojistné	tis. Kč	19 917 397	22 770 132	28 281 966	114,32	124,21
3 • předepsané hrubé pojistné postoupené zajišťovatelům	tis. Kč	194 694	217 594	265 474	111,76	122,00
4 Změna stavu rezervy na nezasloužené pojistné – očištěná	tis. Kč	224 139	436 320	191 228	194,66	43,83
5 Výnosy z finančního umístění	tis. Kč	91 104 487	138 057 183	165 524 640	151,54	119,90
6 Výnosy z majetkových účastí	tis. Kč	9 223	49 031	109 670	531,62	223,67
7 Výnosy z ostatních finančních umístění	tis. Kč	8 946 379	7 842 585	9 099 385	87,66	116,03
8 • výnosy z pozemků a staveb	tis. Kč	318 509	448 282	451 364	140,74	100,69
9 • výnosy z ostatních složek finančního umístění	tis. Kč	8 627 870	7 394 303	8 648 021	85,70	116,96
10 Použití opravných položek k finančnímu umístění	tis. Kč	4 249 238	1 729 631	3 680 562	40,70	212,79
11 Výnosy z realizace finančního umístění	tis. Kč	77 899 647	128 435 936	152 635 023	164,87	118,84
12 Nerealizované přírůstky hodnoty finančního umístění	tis. Kč	–	–	–	–	–
13 Ostatní technické výnosy, očištěné	tis. Kč	225 580	127 194	207 474	56,39	163,12
14 Náklady na pojistná plnění, očištěné	tis. Kč	10 842 390	9 882 536	12 813 202	91,15	129,65
15 Náklady na pojistná plnění	tis. Kč	9 796 313	10 392 765	12 532 932	106,09	120,59
16 • podíl zajišťovatelů na nákladech na pojistná plnění	tis. Kč	29 094	14 693	19 017	50,50	129,43
17 Změna stavu rezervy na pojistná plnění	tis. Kč	1 071 051	-486 072	298 147	–	–
18 • změna stavu rezervy na pojistná plnění – podíl zajišťovatelů	tis. Kč	-4 120	9 464	-1 140	–	–
19 Změna stavu jiných rezerv	tis. Kč	7 549 329	10 307 574	11 532 047	136,54	111,88
20 Změna stavu rezerv pojistného životního pojištění	tis. Kč	7 232 599	9 339 031	10 493 860	129,12	112,37
21 • změna stavu rezerv pojistného životních pojištění – podíl zajišťovatelů	tis. Kč	3 603	5 278	2 421	146,49	45,87
22 Změna stavu jiných rezerv – očištěná	tis. Kč	320 333	973 821	1 040 608	304,00	106,86
23 Prémie a slevy, očištěné	tis. Kč	89 480	103 975	120 482	116,20	115,88

Ukazatel	Jednotka	1999	2000	2001	00/99	01/00
24 Čistá výše provozních výdajů	tis. Kč	4 818 624	5 733 238	7 189 918	118,98	125,41
25 Pořizovací náklady (výdaje) na pojistné smlouvy	tis. Kč	3 032 645	3 591 980	4 673 051	118,44	130,10
26 Časové rozlišení pořizovacích nákladů na pojistné smlouvy	tis. Kč	-161 229	-196 345	-463 956	–	–
27 Správní režie	tis. Kč	2 098 813	2 478 990	3 147 635	118,11	126,97
28 Provize od zajišťovatelů a podíly na ziscích, očištěné	tis. Kč	151 605	141 387	166 812	93,26	117,98
29 Náklady na finanční umístění	tis. Kč	84 045 283	133 390 488	156 716 796	158,71	117,49
30 Náklady na finanční umístění	tis. Kč	5 530 203	5 059 673	3 281 731	91,49	64,86
31 Tvorba opravných položek k finančnímu umístění	tis. Kč	2 701 296	4 105 485	2 273 732	151,98	55,38
32 Náklady na realizaci finančního umístění	tis. Kč	75 813 784	124 225 330	151 161 333	163,86	121,68
33 Nerealizované úbytky hodnoty finančního umístění	tis. Kč	–	–	–	–	–
34 Ostatní technické náklady, očištěné	tis. Kč	195 445	255 557	592 636	130,76	231,90
35 Převod výnosů z finančního umístění na netechnický účet	tis. Kč	201 679	257 454	340 557	127,66	132,28
36 VÝSLEDEK technického účtu k životnímu pojištění	tis. Kč	3 086 401	369 773	4 251 740	11,98	–

III. Netechnický účet

Ukazatel	Jednotka	1999	2000	2001	00/99	01/00
1 Výsledek technického účtu k neživotnímu pojištění	tis. Kč	870 933	-906 097	-206 484	-	-
2 Výsledek technického účtu k životnímu pojištění	tis. Kč	3 086 401	369 773	4 251 740	11,98	-
3 Výnosy z finančního umístění	tis. Kč	66 052 661	104 814 528	205 076 625	158,68	195,66
4 Výnosy z majetkových účastí	tis. Kč	12 970	11 986	24 156	92,41	201,54
5 Výnosy z ostatních finančních umístění	tis. Kč	3 519 064	2 896 089	4 096 364	82,30	141,44
6 • výnosy z pozemků a staveb	tis. Kč	58 826	366 321	52 784	622,72	14,41
7 • výnosy z ostatních složek finančního umístění	tis. Kč	3 460 238	2 529 768	4 043 580	73,11	159,84
8 Použití opravných položek k finančnímu umístění	tis. Kč	2 842 008	117 811	859 858	4,15	729,86
9 Výnosy z realizace finančního umístění	tis. Kč	59 678 619	101 788 642	200 096 247	170,56	196,58
10 Převedené výnosy finančního umístění z technického účtu k životnímu pojištění	tis. Kč	201 679	257 454	340 557	127,66	132,28
11 Náklady na finanční umístění	tis. Kč	69 043 194	102 203 512	202 950 971	148,03	198,58
12 Náklady na finanční umístění	tis. Kč	726 633	613 347	1 893 704	84,41	308,75
13 Tvorba opravných položek k finančnímu umístění	tis. Kč	3 015 492	178 464	320 660	5,92	179,68
14 Náklady na realizaci finančního umístění	tis. Kč	65 301 069	101 411 701	200 736 607	155,30	197,94
15 Převod výnosů z finančního umístění na technický účet neživotního pojištění	tis. Kč	410 285	434 604	589 620	105,93	135,67
16 Ostatní výnosy	tis. Kč	4 577 420	2 146 571	3 203 634	46,89	149,24
17 Ostatní náklady	tis. Kč	2 581 080	2 937 186	3 233 940	113,80	110,10
18 Daň z příjmů z běžné činnosti	tis. Kč	1 651 845	-2 783 579	1 615 194	-	-
19 Hospodářský výsledek po zdanění	tis. Kč	1 102 690	3 890 506	4 276 347	352,82	109,92
20 Mimořádné výnosy	tis. Kč	235 796	644 393	1 051 918	273,28	163,24
21 Mimořádné náklady	tis. Kč	76 361	493 104	790 874	645,75	160,39
22 Mimořádný hospodářský výsledek	tis. Kč	159 435	151 289	261 044	94,89	172,55
23 Daň z příjmů z mimořádné činnosti	tis. Kč	421	31 375	61 474	-	195,93
24 Ostatní daně a poplatky	tis. Kč	171 457	-6 114	57 324	-	-
25 HOSPODÁŘSKÝ VÝSLEDEK za účetní období	tis. Kč	1 090 247	4 016 534	4 418 593	368,41	110,01

C. PŘEDEPSANÉ POJISTNÉ

Ukazatel	Jednotka	1999	2000	2001	00/99	01/00
1 PŘEDEPSANÉ POJISTNÉ CELKEM	tis. Kč	62 441 883	69 284 554	79 197 369	110,96	114,31
2 Neživotní pojištění celkem	tis. Kč	42 524 486	46 514 422	50 915 403	109,38	109,46
3 Pojištění úrazu	tis. Kč	3 030 684	3 343 162	3 774 113	110,31	112,89
4 Pojištění nemoci (soukromé zdravotní pojištění)	tis. Kč	163 672	211 001	257 199	128,92	121,89
5 Havarijní pojištění pozemních vozidel kromě kolejových	tis. Kč	10 589 541	10 367 271	10 300 028	97,90	99,35
6 Havarijní pojištění kolejových vozidel	tis. Kč	1 285	2 196	3 191	170,89	145,31
7 Havarijní pojištění letadel	tis. Kč	118 264	178 956	323 672	151,32	180,87
8 Havarijní pojištění námořních a říčních plavidel	tis. Kč	11 630	16 186	11 252	139,17	69,52
9 Pojištění přepravovaného nákladu	tis. Kč	329 069	385 976	434 486	117,29	112,57
10 Pojištění škod způsobených požárem a živelnými událostmi	tis. Kč	7 461 124	6 888 620	7 317 195	92,33	106,22
11 • pojištění majetku občanů	tis. Kč	2 386 034	2 579 373	2 708 227	108,10	105,00
12 – pojištění budov včetně rozestavěných	tis. Kč	1 219 211	1 312 518	1 423 721	107,65	108,47
13 – požár	tis. Kč	133 679	141 471	158 728	105,83	112,20
14 • pojištění domácnosti, včetně rekreační	tis. Kč	1 067 200	1 135 044	1 168 168	106,36	102,92
15 – požár	tis. Kč	31 221	76 811	85 850	246,02	111,77
16 • pojištění majetku podnikatelů	tis. Kč	5 061 601	4 309 247	4 608 968	85,14	106,96
17 – pojištění budov a nemovitostí vyjma pozemky	tis. Kč	1 474 397	1 404 890	1 635 625	95,29	116,42
18 – požár	tis. Kč	825 237	921 672	1 016 349	111,69	110,27
19 – pojištění zařízení a zásob	tis. Kč	1 264 515	1 053 331	1 069 763	83,30	101,56
20 – požár	tis. Kč	388 721	389 747	395 165	100,26	101,39
21 Pojištění ostatních věcných škod	tis. Kč	3 455 660	3 531 715	3 695 131	102,20	104,63
22 • pojištění pro případ odcizení	tis. Kč	1 241 571	1 227 734	1 271 379	98,89	103,55
23 – pojištění majetku občanů	tis. Kč	187 209	241 827	303 165	129,17	125,36
24 – pojištění majetku podnikatelů	tis. Kč	1 057 005	991 946	972 899	93,84	98,08
25 • pojištění All Risks	tis. Kč	1 052 713	1 335 146	1 243 061	126,83	93,10
26 – stroje a strojní zařízení	tis. Kč	488 839	562 683	646 960	115,11	114,98
27 • ostatní pojištění	tis. Kč	184 180	109 792	202 119	59,61	184,09
28 • pojištění plodin	tis. Kč	553 551	478 904	531 160	86,51	110,91
29 • pojištění zvířat	tis. Kč	423 645	396 099	416 738	93,50	105,21

Ukazatel	Jednotka	1999	2000	2001	00/99	01/00
30 Zákonná pojištění odpovědnosti za škodu	tis. Kč	13 152 410	2 402 173	2 630 929	18,26	109,52
31 • zákonné pojištění odpovědnosti za škodu způsobenou provozem motorového vozidla	tis. Kč	10 796 397	–	–	–	–
32 • zákonné pojištění odpovědnosti zaměstnavatele za škodu při pracovním úrazu nebo nemoci z povolání	tis. Kč	2 356 013	2 402 173	2 618 722	101,96	109,01
33 Povinné smluvní pojištění odpovědnosti za škodu	tis. Kč	32 059	13 971 144	16 012 340	–	114,61
34 • pojištění odpovědnosti z provozu vozidla	tis. Kč	–	13 930 146	15 834 384	–	113,67
35 Smluvní pojištění odpovědnosti za škodu	tis. Kč	2 139 134	2 222 314	2 521 566	103,89	113,47
36 • občané	tis. Kč	281 023	322 111	371 813	114,62	115,43
37 • průmysl a podnikatelé	tis. Kč	1 858 111	1 900 203	2 149 754	102,27	113,13
38 Pojištění úvěrů	tis. Kč	880 301	1 183 985	1 494 439	134,50	126,22
39 • pojištění vývozních úvěrů proti komerčním rizikům	tis. Kč	143 370	213 842	262 112	149,15	122,57
40 • pojištění vývozních úvěrů proti teritoriálním rizikům	tis. Kč	710 095	918 093	1 091 409	129,29	118,88
41 • pojištění tuzemských úvěrů	tis. Kč	26 836	52 050	140 918	193,96	270,74
42 Pojištění záruky (kauce)	tis. Kč	26 650	95 513	116 512	358,40	121,99
43 Pojištění různých finančních ztrát	tis. Kč	193 161	237 536	323 033	122,97	135,99
44 • pojištění ztrát způsobených přerušením provozu	tis. Kč	192 769	186 927	282 325	96,97	151,03
45 Pojištění právní pomoci	tis. Kč	85 259	103 602	123 483	121,51	119,19
46 Cestovní pojištění	tis. Kč	602 388	805 548	898 165	133,73	111,50
47 • pojištění léčebných výloh v zahraničí	tis. Kč	529 576	657 426	698 891	124,14	106,31
48 • pojištění asistence	tis. Kč	19 030	20 743	31 740	109,00	153,02
49 Ostatní nezařazená pojištění	tis. Kč	252 195	567 524	678 669	225,03	119,58
50 Životní pojištění celkem	tis. Kč	19 917 397	22 770 132	28 281 966	114,32	124,21
51 • pojištění pro případ smrti	tis. Kč	484 718	625 298	653 392	129,00	104,49
52 • pojištění pro případ dožití	tis. Kč	260 719	585 055	719 719	224,40	123,02
53 • pojištění pro případ smrti nebo dožití	tis. Kč	10 635 761	10 600 822	14 676 117	99,67	138,44
54 • svatební pojištění	tis. Kč	143 056	218 726	293 598	152,90	134,23
55 • pojištění prostředků na výživu dětí	tis. Kč	460 170	2 141 077	2 218 248	465,28	103,60
56 • důchodové pojištění	tis. Kč	2 667 033	2 712 789	3 263 133	101,72	120,29
57 • pojištění spojené s investičním fondem	tis. Kč	659 654	1 521 980	2 452 837	230,72	161,16
58 • kapitalizace	tis. Kč	3 595 604	3 288 783	2 793 650	91,47	84,94
59 • doplňková pojištění celkem	tis. Kč	1 010 682	1 075 602	1 211 272	106,42	112,61
60 – doplňkové pojištění pro případ úrazu	tis. Kč	313 931	322 708	399 146	102,80	123,69
61 – doplňkové pojištění pro případ nemoci (vč. vážných chorob)	tis. Kč	145 046	222 815	292 198	153,62	131,14

D. OBCHODNÍ PRODUKCE – NOVÉ OBCHODY

Ukazatel	Jednotka	1999	2000	2001	00/99	01/00
1 Objem obchodní produkce celkem	tis. Kč	19 466 638	29 600 886	28 566 473	152,06	96,51
2 • zprostředkovaný obchod	tis. Kč	11 008 402	16 382 852	14 058 492	148,82	85,81
3 – makléři	tis. Kč	3 985 627	3 966 371	4 626 440	99,52	116,64
4 Objem obchodní produkce z nových dlouhodobých smluv	tis. Kč	18 516 177	28 324 854	27 206 349	152,97	96,05
5 • neživotní pojištění	tis. Kč	11 156 939	19 105 791	15 750 649	171,25	82,44
6 • životní pojištění	tis. Kč	7 359 238	9 219 063	11 455 700	125,27	124,26
7 Objem obchodní produkce z nových krátkodobých smluv	tis. Kč	950 461	1 276 032	1 360 124	134,25	106,59
8 • neživotní pojištění	tis. Kč	950 461	1 273 516	1 315 672	133,99	103,31
9 • životní pojištění	tis. Kč	–	2 516	44 452	–	–
10 Počet nových dlouhodobých smluv	ks	2 825 554	5 500 728	4 110 219	194,68	74,72
11 • neživotní pojištění	ks	2 111 761	4 797 548	3 175 643	227,18	66,19
12 • životní pojištění	ks	713 793	703 180	934 576	98,51	132,91
13 Počet nových krátkodobých smluv	ks	1 936 585	1 573 293	1 632 455	81,24	103,76
14 • neživotní pojištění	ks	1 936 585	1 573 051	1 631 677	81,23	103,73
15 • životní pojištění	ks	–	242	778	–	321,49

Za **dlouhodobé smlouvy** jsou považovány smlouvy uzavírané na dobu jednoho roku i delší a smlouvy uzavírané na dobu neurčitou. Za **krátkodobé smlouvy** jsou považovány smlouvy uzavírané na dobu kratší jednoho roku.

Je-li v rámci jedné smlouvy sjednáno pojištění proti různým rizikům a jsou-li některá z těchto pojištění sjednána na dobu kratší než jeden rok, avšak smlouva jako celek je uzavřena na období jednoho roku a delší, neuvádějí se tato rizika odděleně od smlouvy a zařazují se pod pojištění dlouhodobá.

Novou smlouvou se zde rozumí i dopojištění rizika, jehož pojištění nebylo dohodnuto před 1. 1. sledovaného období ve smlouvě, která již k 1. 1. sledovaného období existovala, bude-li sjednáno ve sledovaném období na dobu nejméně jednoho roku včetně.

- 4 roční pojistné z dlouhodobých smluv, uzavřených v období od 1. 1. do 31. 12. (nezapočítávají se smlouvy, jež byly v předcházejících letech uzavřeny na dobu určitou a jejichž platnost skončila ve sledovaném období a jež byly ve sledovaném období obnoveny, resp. uzavřeny znovu, ve stejném rozsahu jako smlouva, jejíž platnost skončila)
- 7 pojistné za celé pojistné období z krátkodobých smluv uzavřených v období od 1. 1. do 31. 12.
- 10 počet dlouhodobých smluv uzavřených v období od 1. 1. do 31. 12. (nezapočítávají se smlouvy, jež byly v předcházejících letech uzavřeny na dobu určitou a jejichž platnost skončila ve sledovaném období a jež byly ve sledovaném období obnoveny, resp. uzavřeny znovu, ve stejném rozsahu jako smlouva, jejíž platnost skončila)
- 13 počet krátkodobých smluv uzavřených v období od 1. 1. do 31. 12.

E. STAV DLOUHODOBÝCH POJIŠTĚNÍ OBYVATELSTVA – KMENY

Ukazatel	Jednotka	1999	2000	2001	00/99	01/00
1 Kmeny – stav k 31. 12. celkem	ks	12 024 758	15 476 091	16 301 292	128,70	105,33
2 • neživotní pojištění celkem	ks	6 008 922	9 372 105	10 031 307	155,97	107,03
3 • životní pojištění celkem	ks	6 015 836	6 103 986	6 269 985	101,47	102,72
4 Kmenové pojistné celkem	tis. Kč	26 285 845	45 020 352	52 865 167	171,27	117,43
5 • neživotní pojištění celkem	tis. Kč	9 220 826	24 252 942	26 745 241	263,02	110,28
6 • životní pojištění celkem	tis. Kč	17 065 019	20 767 410	26 119 926	121,70	125,77
7 Průměrné pojistné na 1 smlouvu kmene	Kč/ks	2 186	2 909	3 243	133,08	111,48
8 • neživotní pojištění celkem	Kč/ks	1 535	2 588	2 666	168,64	103,03
9 • životní pojištění celkem	Kč/ks	2 837	3 402	4 166	119,94	122,44

2 – 3 počet dlouhodobých smluv životního a neživotního pojištění obyvatelstva, platných k 31. 12.

5 – 6 objem pojistného ze smluv životního a neživotního pojištění obyvatelstva, platných k 31. 12.

Poznámka: Úrazové pojištění není v údajích plně zahrnuto.

F. PŘEHLED O VÝVOJI VYBRANÝCH POJIŠTĚNÍ

F.1 Životní pojištění (všechna odvětví bez důchodového pojištění a doplňkových pojištění)

Ukazatel	Jednotka	1999	2000	2001	00/99	01/00
1 Předepsané pojistné	tis. Kč	16 239 682	18 981 741	23 807 561	116,88	125,42
2 • skupinové pojištění	tis. Kč	61 047	82 415	134 608	135,00	163,33
3 • jednorázově placené	tis. Kč	2 146 516	4 411 221	6 784 850	205,51	153,81
4 Vyplacené pojistné plnění	tis. Kč	8 168 349	8 456 165	8 685 522	103,52	102,71
5 Kmenové pojistné ze smluv platných k 31. 12.	tis. Kč	13 534 217	16 973 931	21 857 584	125,41	128,77
6 Kmeny – počet pojistných smluv k 31. 12.	ks	5 142 057	5 291 545	5 542 098	102,91	104,73
7 Průměrné pojistné na 1 smlouvu	Kč/ks	2 632	3 208	3 944	121,87	122,95
8 Průměrné pojistné plnění na 1 pojistnou událost	Kč/ks	16 279	16 577	17 455	101,83	105,29
9 Počet vyřízených pojistných událostí	ks	501 757	510 111	497 603	101,66	97,55
10 Počet nevyřízených pojistných událostí	ks	9 546	11 101	10 915	116,29	98,32

F.2 Pojištění pro případ smrti

Ukazatel	Jednotka	1999	2000	2001	00/99	01/00
1 Předepsané pojistné	tis. Kč	484 718	625 298	653 392	129,00	104,49
2 • skupinové pojištění	tis. Kč	40 118	56 522	81 223	140,89	143,70
3 • jednorázově placené	tis. Kč	11 957	19 397	15 179	162,22	78,25
4 Vyplacené pojistné plnění	tis. Kč	n.a.	98 769	99 071	–	100,31
5 Kmenové pojistné ze smluv platných k 31. 12.	tis. Kč	145 444	237 995	294 443	163,63	123,72
6 Kmeny – počet pojistných smluv k 31. 12.	ks	463 979	519 663	548 346	112,00	105,52
7 Průměrné pojistné na 1 smlouvu	Kč/ks	313	458	537	146,10	117,25
8 Průměrné pojistné plnění na 1 pojistnou událost	Kč/ks	n.a.	10 482	11 515	–	109,85
9 Počet vyřízených pojistných událostí	ks	n.a.	9 423	8 604	–	91,31
10 Počet nevyřízených pojistných událostí	ks	n.a.	98	149	–	152,04

F.3 Pojištění pro případ dožití

Ukazatel	Jednotka	1999	2000	2001	00/99	01/00
1 Předepsané pojistné	tis. Kč	260 719	585 055	719 719	224,40	123,02
2 • skupinové pojištění	tis. Kč	5 268	4 889	5 284	92,81	108,08
3 • jednorázově placené	tis. Kč	45 418	122 872	252 557	270,54	205,54
4 Vyplacené pojistné plnění	tis. Kč	44 809	42 374	60 287	94,57	142,27
5 Kmen. poj. ze smluv plat. k 31. 12.	tis. Kč	372 120	575 335	734 379	154,61	127,64
6 Kmeny – počet pojistných smluv k 31. 12.	ks	61 925	68 909	81 755	111,28	118,64
7 Průměrné pojistné na 1 smlouvu	Kč/ks	6 009	8 349	8 983	138,94	107,59
8 Prům. poj. plnění na 1 poj. událost	Kč/ks	7 512	10 307	16 682	137,21	161,84
9 Počet vyřízených pojistných událostí	ks	5 965	4 111	3 614	68,92	87,91
10 Počet nevyřízených pojistných událostí	ks	534	132	59	24,72	44,70

F.4 Pojištění pro případ smrti nebo dožití

Ukazatel	Jednotka	1999	2000	2001	00/99	01/00
1 Předepsané pojistné	tis. Kč	10 635 761	10 600 822	14 676 117	99,67	138,44
2 • skupinové pojištění	tis. Kč	9 945	12 476	27 330	125,45	219,06
3 • jednorázově placené	tis. Kč	461 740	3 180 525	4 879 403	688,81	153,42
4 Vyplacené pojistné plnění	tis. Kč	343 644	4 046 334	4 228 378	–	104,50
5 Kmen. poj. ze smluv plat. k 31. 12.	tis. Kč	7 525 204	10 252 883	13 436 993	136,25	131,06
6 Kmeny – počet pojistných smluv k 31. 12.	ks	2 474 030	2 416 846	2 538 906	97,69	105,05
7 Průměrné pojistné na 1 smlouvu	Kč/ks	3 042	4 242	5 292	139,47	124,75
8 Prům. poj. plnění na 1 poj. událost	Kč/ks	20 227	14 455	15 462	71,46	106,97
9 Počet vyřízených pojistných událostí	ks	16 989	279 919	273 464	–	97,69
10 Počet nevyřízených pojistných událostí	ks	2 115	4 734	5 570	223,83	117,66

F.5 Pojištění spojené s investičním fondem

Ukazatel	Jednotka	1999	2000	2001	00/99	01/00
1 Předepsané pojistné	tis. Kč	659 654	1 521 980	2 452 837	230,72	161,16
2 • skupinové pojištění	tis. Kč	–	–	–	–	–
3 • jednorázově placené	tis. Kč	40 573	315 386	756 906	777,33	239,99
4 Vyplacené pojistné plnění	tis. Kč	n.a.	99 140	252 353	–	254,54
5 Kmen. poj. ze smluv plat. k 31. 12.	tis. Kč	404 384	1 070 348	2 037 673	264,69	190,37
6 Kmeny – počet pojistných smluv k 31. 12.	ks	29 163	99 556	197 592	341,38	198,47
7 Průměrné pojistné na 1 smlouvu	Kč/ks	13 866	10 751	10 313	77,53	95,92
8 Prům. poj. plnění na 1 poj. událost	Kč/ks	n.a.	48 741	136 999	–	281,07
9 Počet vyřízených pojistných událostí	ks	n.a.	2 034	1 842	–	90,56
10 Počet nevyřízených pojistných událostí	ks	n.a.	58	157	–	270,69

F.6 Důchodové pojištění

Ukazatel	Jednotka	1999	2000	2001	00/99	01/00
1 Předepsané pojistné	tis. Kč	2 667 033	2 712 789	3 263 133	101,72	120,29
2 • skupinové pojištění	tis. Kč	6 895	6 050	2 120	87,74	35,04
3 • jednorázově placené	tis. Kč	259 484	291 074	921 066	112,17	316,44
4 Vyplacené pojistné plnění	tis. Kč	1 637 625	1 879 290	3 687 213	114,76	196,20
5 Kmen. pojistné ze smluv plat. k 31. 12.	tis. Kč	2 580 655	2 657 793	2 901 898	102,99	109,18
6 Kmeny – počet pojistných smluv k 31. 12.	ks	866 088	752 736	664 798	86,91	88,32
7 Průměrné pojistné na 1 smlouvu	Kč/ks	2 980	3 531	4 365	118,50	123,63
8 Průměrné pojistné plnění na 1 pojistnou událost	Kč/ks	18 168	21 043	22 093	115,82	104,99
9 Počet vyřízených pojistných událostí	ks	90 137	89 309	166 898	99,08	186,88
10 Počet nevyřízených pojistných událostí	ks	1 228	1 085	1 374	88,36	126,64

F.7 Doplnková pojištění k životnímu pojištění

Ukazatel	Jednotka	1999	2000	2001	00/99	01/00
1 Předepsané pojistné	tis. Kč	1 010 682	2 812 622	3 091 615	278,29	109,92
2 • skupinové pojištění	tis. Kč	5 738	15 980	47 192	278,49	295,32
3 • jednorázově placené	tis. Kč	103 320	89 570	70 320	86,69	78,51
4 Vyplacené pojistné plnění	tis. Kč	162 267	970 775	1 035 367	598,26	106,65
5 Kmen. pojistné ze smluv plat. k 31. 12.	tis. Kč	944 384	2 732 914	3 112 260	289,39	113,88
6 Kmeny – počet pojistných smluv k 31. 12.	ks	631 235	3 694 759	3 686 783	585,32	99,78
7 Průměrné pojistné na 1 smlouvu	Kč/ks	1 496	740	844	49,44	114,13

Poznámka k tabulce F.7: Vykazují se fakticky všechna doplňková pojištění k životnímu pojištění bez ohledu, zda jsou zahrnována do příslušného odvětví životního pojištění nebo jinak. Údaje z tabulky F.7 proto neodpovídají údajům v tabulce C, řádek 59.

F.8 Úrazové pojištění

Ukazatel	Jednotka	1999	2000	2001	00/99	01/00
1 Předepsané pojistné	tis. Kč	3 030 684	3 343 162	3 774 113	110,31	112,89
2 • skupinové pojištění	tis. Kč	41 455	198 575	245 713	479,01	123,74
3 • jednorázově placené	tis. Kč	103 701	108 269	104 638	104,40	96,65
4 • pojištění dětí	tis. Kč	31 078	67 889	56 002	218,45	82,49
5 Vyplacené pojistné plnění	tis. Kč	1 159 162	1 228 791	1 389 935	106,01	113,11
6 Kmen. pojistné ze smluv plat. k 31. 12.	tis. Kč	2 685 382	2 907 682	3 129 910	108,28	107,64
7 Kmeny – počet pojistných smluv k 31. 12.	ks	4 755 697	4 706 836	4 713 512	98,97	100,14
8 Průměrné pojistné na 1 smlouvu	Kč/ks	565	618	664	109,40	107,49
9 Průměrné pojistné plnění na 1 pojistnou událost	Kč/ks	2 809	3 141	3 552	111,81	113,09
10 Počet vyřízených pojistných událostí	ks	412 650	391 231	391 315	94,81	100,02
11 Počet nevyřízených pojistných událostí	ks	116 061	112 860	108 695	97,24	96,31

F.9 Cestovní pojištění

Ukazatel	Jednotka	1999	2000	2001	00/99	01/00
1 Předepsané pojistné	tis. Kč	602 388	805 548	898 165	133,73	111,50
2 z toho: léčebné výlohy v zahraničí	tis. Kč	505 113	637 784	678 775	126,27	106,43
3 ostatní	tis. Kč	59 524	97 470	142 361	163,75	146,06
4 Vyplacené pojistné plnění	tis. Kč	212 867	301 057	337 737	141,43	112,18
5 Průměrné pojistné plnění na 1 pojistnou událost	Kč/ks	10 833	10 934	10 626	100,93	97,19
6 Počet vyřízených pojistných událostí	ks	19 650	27 535	31 783	140,13	115,43
7 Počet nevyřízených pojistných událostí	ks	2 581	4 184	6 012	162,11	143,69

F.10 Havarijní pojištění pozemních vozidel kromě kolejových – podnikatelů i občanů

Ukazatel	Jednotka	1999	2000	2001	00/99	01/00
1 Předepsané pojistné	tis. Kč	10 589 541	10 367 271	10 300 028	97,90	99,35
2 Vyplacené pojistné plnění	tis. Kč	6 159 127	7 943 663	9 428 817	128,97	118,70
3 Kmeny – počet pojistných smluv k 31. 12.	ks	639 052	657 396	667 250	120,87	101,50
4 Počet vyřízených pojistných událostí	ks	175 940	251 487	325 723	142,94	129,52
5 Počet nevyřízených pojistných událostí	ks	22 823	33 071	40 189	144,90	121,52

F.11 Pojištění domácnosti

Ukazatel	Jednotka	1999	2000	2001	00/99	01/00
1 Předepsané pojistné	tis. Kč	1 189 062	1 273 542	1 361 094	107,10	106,87
2 Vyplacené pojistné plnění	tis. Kč	672 218	726 731	646 065	108,11	88,90
3 Kmenové pojistné ze smluv platných k 31. 12.	tis. Kč	1 203 213	1 319 259	1 431 895	109,64	108,54
4 Kmeny – počet pojistných smluv k 31. 12.	ks	1 697 623	1 693 177	1 809 310	99,74	106,86
5 Průměrné pojistné na 1 smlouvu	Kč/ks	709	779	791	109,93	101,57
6 Průměrné pojistné plnění na 1 pojistnou událost	Kč/ks	7 380	8 229	8 113	111,51	98,59
7 Počet vyřízených pojistných událostí	ks	91 084	88 310	79 630	96,95	90,17
8 Počet nevyřízených pojistných událostí	ks	1 548	3 779	3 484	244,12	92,19

F.12 Pojištění budov a staveb – obyvatelé

Ukazatel	Jednotka	1999	2000	2001	00/99	01/00
1 Předepsané pojistné	tis. Kč	1 324 585	1 447 657	1 551 235	109,29	107,15
2 Vyplacené pojistné plnění	tis. Kč	627 102	883 579	642 860	140,90	72,76
3 Kmen. pojistné ze smluv plat. k 31. 12.	tis. Kč	1 375 942	1 478 083	1 536 288	107,42	103,94
4 Kmeny – počet pojistných smluv k 31. 12.	ks	1 352 139	1 372 290	1 388 251	101,49	101,16
5 Průměrné pojistné na 1 smlouvu	Kč/ks	1 018	1 077	1 107	105,85	102,74
6 Průměrné pojistné plnění na 1 pojistnou událost	Kč/ks	12 051	12 939	11 986	107,37	92,63
7 Počet vyřízených pojistných událostí	ks	52 037	68 286	53 636	131,23	78,55
8 Počet nevyřízených pojistných událostí	ks	456	2 119	2 311	464,69	109,06

F.13 Pojištění požáru – obyvatelé

Ukazatel	Jednotka	1999	2000	2001	00/99	01/00
1 Předepsané pojistné	tis. Kč	222 954	258 625	295 581	116,00	114,29
2 Vyplacené pojistné plnění	tis. Kč	80 725	128 587	112 961	159,29	87,85
3 Kmen. pojistné ze smluv plat. k 31. 12.	tis. Kč	208 965	240 081	281 105	114,89	117,09
4 Kmeny – počet pojistných smluv obsahujících riziko požáru k 31. 12.	ks	348 341	392 492	457 616	112,67	116,59
5 Průměrné pojistné na 1 smlouvu	Kč/ks	600	612	614	101,97	100,43
6 Průměrné pojistné plnění na 1 pojistnou událost	Kč/ks	21 648	31 876	21 582	147,25	67,71
7 Počet vyřízených pojistných událostí	ks	3 729	4 034	5 234	108,18	129,75
8 Počet nevyřízených pojistných událostí	ks	435	710	777	163,22	109,44

F.14 Pojištění odpovědnosti za škody – obyvatelé

Ukazatel	Jednotka	1999	2000	2001	00/99	01/00
1 Předepsané pojistné	tis. Kč	281 023	322 111	371 813	114,62	115,43
2 Vyplacené pojistné plnění	tis. Kč	152 752	168 695	188 166	110,44	111,54
3 Kmen. pojistné ze smluv plat. k 31. 12.	tis. Kč	288 362	297 481	322 975	103,16	108,57
4 Kmeny – počet pojistných smluv k 31. 12.	ks	1 513 525	1 543 960	1 599 673	102,01	103,61
5 Průměrné pojistné na 1 smlouvu	Kč/ks	191	193	202	101,13	104,79
6 Průměrné pojistné plnění na 1 pojistnou událost	Kč/ks	4 987	5 156	5 692	103,38	110,40
7 Počet vyřízených pojistných událostí	ks	30 629	32 719	33 058	106,82	101,04
8 Počet nevyřízených pojistných událostí	ks	7 787	12 173	11 794	156,32	96,89

F.15 Pojištění průmyslu a podnikatelů celkem

Ukazatel	Jednotka	1999	2000	2001	00/99	01/00
1 Předepsané pojistné	tis. Kč	19 462 637	19 446 307	19 947 709	99,92	102,58
2 Vyplacené pojistné plnění	tis. Kč	10 946 238	12 388 779	11 998 089	113,18	96,85
3 Kmenové pojistné ze smluv platných k 31. 12.	tis. Kč	17 609 660	18 220 339	18 944 749	103,47	103,98
4 Kmeny – počet pojistných smluv k 31. 12.	ks	943 372	1 122 448	1 140 693	118,98	101,63
5 Průměrné pojistné na 1 smlouvu	Kč/ks	18 667	16 233	16 608	86,96	102,31
6 Průměrné pojistné plnění na 1 pojistnou událost	Kč/ks	31 261	37 202	36 313	119,00	97,61
7 Počet vyřízených pojistných událostí	ks	350 155	333 015	330 411	95,11	99,22
8 Počet nevyřízených pojistných událostí	ks	51 915	69 534	63 298	133,94	91,03

F.16 Pojištění majetku – průmysl a podnikatelé

Ukazatel	Jednotka	1999	2000	2001	00/99	01/00
1 Předepsané pojistné	tis. Kč	7 408 812	6 668 673	7 051 315	90,01	105,74
2 Vyplacené pojistné plnění	tis. Kč	4 133 837	4 410 200	3 643 122	106,69	82,61
3 Kmen. pojistné ze smluv plat. k 31. 12.	tis. Kč	6 902 290	6 315 589	6 868 366	91,50	108,75
4 Kmeny – počet pojistných smluv k 31. 12.	ks	474 110	429 843	467 873	90,66	108,85
5 Průměrné pojistné na 1 smlouvu	Kč/ks	14 558	14 693	14 680	100,92	99,91
6 Průměrné pojistné plnění na 1 pojistnou událost	Kč/ks	66 223	70 634	66 804	106,66	94,58
7 Počet vyřízených pojistných událostí	ks	62 423	62 437	54 534	100,02	87,34
8 Počet nevyřízených pojistných událostí	ks	6 821	23 511	14 165	344,69	60,25

F.17 Pojištění požáru – průmysl a podnikatelé

Ukazatel	Jednotka	1999	2000	2001	00/99	01/00
1 Předepsané pojistné	tis. Kč	895 435	1 269 962	1 273 317	141,83	100,26
2 Vyplacené pojistné plnění	tis. Kč	688 223	757 428	989 551	110,06	130,65
3 Kmen. pojistné ze smluv plat. k 31. 12.	tis. Kč	774 274	1 084 899	1 133 068	140,12	104,44
4 Kmeny – počet pojistných smluv k 31. 12.	ks	28 903	21 730	34 683	75,18	159,61
5 Průměrné pojistné na 1 smlouvu	Kč/ks	26 789	49 926	32 669	186,37	65,43
6 Průměrné pojistné plnění na 1 pojistnou událost	Kč/ks	251 452	225 425	187 238	89,65	83,06
7 Počet vyřízených pojistných událostí	ks	2 737	3 360	5 285	122,76	157,29
8 Počet nevyřízených pojistných událostí	ks	434	854	1 138	196,77	133,26

F.18 Pojištění smluvní odpovědnosti – průmysl a podnikatelé

Ukazatel	Jednotka	1999	2000	2001	00/99	01/00
1 Předepsané pojistné	tis. Kč	1 858 111	1 900 203	2 149 754	102,27	113,13
2 Vyplacené pojistné plnění	tis. Kč	665 901	785 793	794 607	118,00	101,12
3 Kmen. pojistné ze smluv plat. k 31. 12.	tis. Kč	1 534 622	1 749 557	1 814 286	114,01	103,70
4 Kmeny – počet pojistných smluv k 31. 12.	ks	139 156	138 565	161 589	99,58	116,62
5 Průměrné pojistné na 1 smlouvu	Kč/ks	11 028	12 626	11 228	114,49	88,92
6 Průměrné pojistné plnění na 1 pojistnou událost	Kč/ks	9 395	10 873	10 281	115,73	94,56
7 Počet vyřízených pojistných událostí	ks	70 879	72 273	77 289	101,97	106,94
8 Počet nevyřízených pojistných událostí	ks	4 198	14 230	7 543	338,97	53,01

F.19 Pojištění vývozních úvěrů proti komerčním rizikům

Ukazatel	Jednotka	1999	2000	2001	00/99	01/00
1 Předepsané pojistné	tis. Kč	143 370	213 842	262 112	149,15	122,57
2 Vyplacené pojistné plnění	tis. Kč	61 831	77 933	87 925	126,04	112,82
3 Hodnota pojištěného vývozu	tis. Kč	38 105 000	62 135 000	86 885 000	163,06	139,83
4 Kmen. pojistné ze smluv plat. k 31. 12.	tis. Kč	157 294	291 779	339 017	185,50	116,19
5 Kmeny – počet pojistných smluv k 31. 12.	ks	685	864	978	126,13	113,19
6 Průměrné pojistné na 1 smlouvu	tis. Kč/ks	230	338	347	146,95	102,66
7 Průměrné pojistné plnění na 1 pojistnou událost	tis. Kč/ks	445	293	431	65,84	147,09
8 Počet vyřízených pojistných událostí	ks	139	266	204	191,37	76,69
9 Počet nevyřízených pojistných událostí	ks	227	369	226	162,56	61,25

F.20 Pojištění vývozních úvěrů proti teritoriálním rizikům

Ukazatel	Jednotka	1999	2000	2001	00/99	01/00
1 Předepsané pojistné	tis. Kč	710 095	918 093	1 091 409	129,29	118,88
2 Vyplacené pojistné plnění	tis. Kč	496 736	579 487	428 790	116,66	73,99
3 Hodnota pojištěného vývozu	tis. Kč	26 141 000	33 775 000	35 095 000	129,20	103,91
4 Kmen. pojistné ze smluv plat. k 31. 12.	tis. Kč	710 095	918 093	1 091 409	129,29	118,88
5 Kmeny – počet pojistných smluv k 31. 12.	ks	394	416	417	105,58	100,24
6 Průměrné pojistné na 1 smlouvu	tis. Kč/ks	1 802	2 207	2 617	122,48	118,58
7 Průměrné pojistné plnění na 1 pojistnou událost	tis. Kč/ks	17 129	41 392	25 223	241,65	60,94
8 Počet vyřízených pojistných událostí	ks	29	14	17	48,28	121,43
9 Počet nevyřízených pojistných událostí	ks	1	14	17	–	121,43

F.21 Pojištění odpovědnosti z provozu vozidla

Ukazatel	Jednotka	1999	2000	2001	00/99	01/00
1 Předepsané pojistné	tis. Kč	10 796 397	13 930 146	15 834 384	129,03	113,67
2 z toho: hraniční pojištění	tis. Kč	–	5 863	3 853	–	65,72
3 skupinová pojištění (flotily)	tis. Kč	–	1 832 248	2 116 262	–	115,50
4 Vyplacené pojistné plnění z pojištění odpovědnosti z provozu vozidla	tis. Kč	–	3 859 374	6 404 570	–	165,95
5 Vyplacené pojistné plnění ze zákonného pojištění odpovědnosti z provozu motorového vozidla	tis. Kč	7 299 558	3 211 980	805 687	44,00	25,08
6 Počet pojištěných vozidel k 31. 12.	ks	–	5 137 617	5 222 125	–	101,64
7 Průměrné pojistné plnění na 1 pojistnou událost podle roku jejího vzniku – pojištění odpovědnosti z provozu vozidla	Kč/ks	–	24 480	24 482	–	100,01
8 Počet vyřízených pojistných událostí – pojištění odpovědnosti z provozu vozidla	ks	–	216 869	319 795	–	147,46
9 Počet vyřízených pojistných událostí – zákonné pojištění odpovědnosti z provozu motorového vozidla	ks	292 324	111 176	18 790	38,03	16,90
10 Počet nevyřízených pojistných událostí – pojištění odpovědnosti z provozu vozidla	ks	–	74 818	113 725	–	152,00
11 Počet nevyřízených pojistných událostí – zákonné pojištění odpovědnosti z provozu motorového vozidla	ks	163 234	59 090	25 588	36,20	43,30

Pramen k tabulce F.21: ČAP, ČKP

F.22 Zákonné pojištění zaměstnavatele za škodu při pracovním úrazu nebo nemoci z povolání

Ukazatel	Jednotka	1999	2000	2001	00/99	01/00
1 Přijaté pojistné	tis. Kč	2 356 013	2 402 173	2 618 722	101,96	109,01
2 Vyplacené pojistné plnění	tis. Kč	1 650 799	1 639 839	1 849 074	99,34	112,76
3 Průměrné pojistné plnění na 1 pojistnou událost	Kč/ks	17 408	19 434	21 409	111,64	110,16
4 Počet vyřízených pojistných událostí	ks	94 830	84 379	86 371	88,98	102,36
5 Počet nevyřízených pojistných událostí	ks	4 573	3 622	2 760	79,20	76,20

G. VYŘÍZENÉ POJISTNÉ UDÁLOSTI (PU) PODLE JEDNOTLIVÝCH RIZIK

Ukazatel	Jednotka	1999	2000	2001	00/99	01/00
1 Počet vyřízených PU celkem	ks	2 240 469	2 000 625	2 079 560	89,29	103,95
2 • živel	ks	123 938	144 897	114 550	116,91	79,06
3 • krádež	ks	72 983	72 914	49 581	99,91	68,00
4 • havárie motorových vozidel	ks	175 940	251 487	325 723	142,94	129,52
5 • plodiny	ks	6 211	5 120	5 701	82,43	111,35
6 • zvířata	ks	51 101	34 407	32 806	67,33	95,35
7 • úraz	ks	412 650	391 231	391 315	94,81	100,02
8 • život	ks	501 757	510 111	497 603	101,66	97,55
9 • důchod	ks	90 137	89 309	166 898	99,08	186,88
10 • léčebné výlohy v zahraničí	ks	19 217	23 219	28 253	120,83	121,68
11 • ostatní rizika	ks	786 535	477 930	467 130	60,76	97,74

H. VYPLACENÁ POJISTNÁ PLNĚNÍ PODLE JEDNOTLIVÝCH RIZIK

Ukazatel	Jednotka	1999	2000	2001	00/99	01/00
1 Vyplacená pojistná plnění	tis. Kč	34 260 919	37 159 491	39 597 056	108,46	106,56
2 • živel	tis. Kč	2 820 940	4 239 743	3 606 354	150,30	85,06
3 • krádež	tis. Kč	1 411 905	1 275 899	1 075 859	90,37	84,32
4 • havárie motorových vozidel	tis. Kč	6 159 127	7 943 663	9 428 817	128,97	118,70
5 • plodiny	tis. Kč	477 204	693 665	627 993	145,36	90,53
6 • zvířata	tis. Kč	291 940	262 982	191 452	90,08	72,80
7 • úraz	tis. Kč	1 159 162	1 228 791	1 389 935	106,01	113,11
8 • život	tis. Kč	8 168 349	8 456 165	8 685 522	103,52	102,71
9 • důchod	tis. Kč	1 637 625	1 879 290	3 687 213	114,76	196,20
10 • léčebné výlohy v zahraničí	tis. Kč	209 116	256 100	286 553	122,47	111,89
11 • ostatní rizika	tis. Kč	11 925 551	10 923 193	10 617 358	91,59	97,20

I. PŘEDEPSANÉ POJISTNÉ A PODÍLY NA TRHU (tis. Kč, %)

	1998		1999		Celkem 2000		2001	
		%		%		%		%
Česká pojišťovna	32 508 977	59,01	33 076 635	52,43	26 910 331	38,12	31 035 286	38,44
Kooperativa	6 813 654	12,37	7 565 277	11,99	11 991 077	16,99	13 569 601	16,81
Allianz	2 633 487	4,78	3 238 899	5,13	6 252 941	8,86	7 287 378	9,03
IPB Pojišťovna	3 224 683	5,85	5 974 662	9,47	6 153 284	8,72	5 506 760	6,82
ING Nationale-Nederlanden	2 850 604	5,17	3 535 463	5,60	4 018 863	5,69	4 227 120	5,24
Pojišťovna ČS	1 770 536	3,21	2 168 881	3,44	3 021 868	4,28	3 659 840	4,53
Komerční pojišťovna	140 788	0,26	462 259	0,73	1 923 148	2,72	2 580 392	3,20
Generali	1 086 956	1,97	1 302 197	2,06	1 743 778	2,47	2 101 003	2,60
AMCICO AIG Life	780 508	1,42	937 415	1,49	1 198 988	1,70	1 576 262	1,95
UNIQA	679 860	1,23	942 883	1,49	1 258 485	1,78	1 455 162	1,80
Podnikatelská	129 541	0,24	225 663	0,36	834 546	1,18	1 365 862	1,69
EGAP	456 365	0,83	793 233	1,26	1 074 080	1,52	1 282 503	1,59
CREDIT SUISSE	306 492	0,56	566 327	0,90	872 967	1,24	1 044 148	1,29
ČSOB Pojišťovna	118 081	0,21	177 997	0,28	290 043	0,41	455 242	0,56
GERLING	180 554	0,33	244 972	0,39	294 781	0,42	318 887	0,39
COMMERCIAL UNION	16 526	0,03	98 015	0,16	198 125	0,28	270 474	0,33
Hasičská	221 170	0,40	239 250	0,38	227 327	0,32	208 635	0,26
Pojišťovna ZDRAVÍ	137 952	0,25	146 887	0,23	174 056	0,25	190 430	0,24
VICTORIA-VOLKSBANKEN	68 501	0,12	95 601	0,15	125 435	0,18	163 616	0,20
D.A.S.	52 995	0,10	84 060	0,13	102 232	0,14	122 332	0,15
Union	124 202	0,23	111 454	0,18	93 029	0,13	120 849	0,15
ČESCOB	24 589	0,04	53 119	0,08	86 749	0,12	110 890	0,14
Wüstenrot	–	–	7 794	0,01	53 572	0,08	103 818	0,13
Evropská Cestovní	93 617	0,17	63 893	0,10	77 231	0,11	92 959	0,12
UNIVERSAL	162 337	0,29	151 295	0,24	65 461	0,09	65 367	0,08
CARDIF PRO VITA	1 705	0,00	14 082	0,02	51 353	0,07	65 074	0,08
CERTUSIA	75 637	0,14	81 606	0,13	88 215	0,12	58 610	0,07
AIG CZECH REPUBLIC							53 505	0,07
Slavia	46 656	0,08	55 830	0,09	59 591	0,08	42 248	0,05
Kravag-Sach	9 368	0,02	12 197	0,02	13 984	0,02	31 728	0,04
GOTHAER	24 154	0,04	13 538	0,02	22 076	0,03	27 534	0,03
Česká kancelář pojistitelů	–	–	–	–	5 863	0,01	3 853	0,00
ČP-DIRECT	–	–	499	0,00	1 075	0,00	–	–
PATRIE	56 795	0,10	23 934	0,04	–	–	–	–
Celkem ČR	55 088 340	100,00	63 086 163	100,00	70 589 346	100,00	80 744 745	100,00

Neživotní pojištění					Životní pojištění				
1998	1999	2000	2001	%	1998	1999	2000	2001	%
24 620 534	24 551 366	17 532 775	19 025 738	36,27	7 888 443	8 525 269	9 377 556	12 009 548	42,46
6 403 231	6 827 061	10 503 720	11 483 738	21,89	410 423	738 216	1 487 357	2 085 863	7,38
2 190 430	2 594 302	5 212 770	6 089 314	11,61	443 057	644 597	1 040 171	1 198 064	4,24
1 083 742	1 555 067	2 512 674	2 342 225	4,46	2 140 941	4 419 595	3 640 610	3 164 535	11,19
279 321	–	–	–	–	2 571 283	3 535 463	4 018 863	4 227 120	14,95
1 631 360	1 992 908	2 699 087	2 618 371	4,99	139 176	175 973	322 781	1 041 469	3,68
97 254	274 990	1 454 814	1 550 146	2,95	43 534	187 269	468 334	1 030 247	3,64
797 353	894 042	1 265 451	1 491 532	2,84	289 603	408 155	478 327	609 471	2,15
318 209	360 090	458 169	578 180	1,10	462 299	577 325	740 819	998 082	3,53
615 135	759 641	1 055 350	1 176 504	2,24	64 725	183 242	203 135	278 658	0,99
123 965	216 250	777 794	1 023 670	1,95	5 576	9 413	56 752	342 192	1,21
456 365	793 233	1 074 080	1 282 503	2,44	–	–	–	–	–
161 564	234 968	297 049	263 865	0,50	144 928	331 359	575 918	780 283	2,76
114 318	172 725	280 608	440 183	0,84	3 763	5 272	9 435	15 059	0,05
180 554	244 972	294 781	318 887	0,61	–	–	–	–	–
–	–	–	–	–	16 526	98 015	198 125	270 474	0,96
207 611	224 053	212 156	193 641	0,37	13 559	15 197	15 171	14 994	0,05
137 952	146 887	174 056	190 430	0,36	–	–	–	–	–
42 529	57 529	55 931	73 591	0,14	25 972	38 072	69 504	90 025	0,32
52 995	84 060	102 232	122 332	0,23	–	–	–	–	–
124 202	111 213	91 277	117 069	0,22	–	241	1 752	3 780	0,01
24 589	53 119	86 749	110 890	0,21	–	–	–	–	–
–	244	–	–	–	–	7 550	53 572	103 818	0,37
93 617	63 893	77 231	92 959	0,18	–	–	–	–	–
151 655	137 750	62 289	60 507	0,12	10 682	13 545	3 172	4 860	0,02
1 276	10 453	42 575	51 650	0,10	429	3 629	8 778	13 424	0,05
75 637	81 606	88 215	58 610	0,11	–	–	–	–	–
			53 505	0,10	–	–	–	–	–
46 656	55 830	59 591	42 248	0,08	–	–	–	–	–
9 368	12 197	13 984	31 728	0,06	–	–	–	–	–
24 154	13 538	22 076	27 534	0,05	–	–	–	–	–
–	–	5 863	3 853	0,01	–	–	–	–	–
–	499	1 075	–	–	–	–	–	–	–
56 795	23 934	–	–	–	–	–	–	–	–
40 413 421	43 168 766	47 819 214	52 462 779	100,00	14 674 919	19 917 397	22 770 132	28 281 966	100,00

Vývoj vybraných ukazatelů hospodářství České republiky

Ukazatel	Jednotka	1998	1999	2000	2001	99/98	00/99	01/00
Hrubé běžné příjmy domácností celkem *	mil. Kč	1 522 675	1 591 456	1 640 771	1 760 026	104,5	102,9	107,3
• příjmy z mezd a platů *	mil. Kč	630 520	652 651	672 714	727 412	103,5	103,1	108,1
• sociální dávky *	mil. Kč	232 303	252 282	275 679	292 430	108,6	109,3	106,1
• ostatní běžné příjmové transfery *	mil. Kč	62 319	75 198	69 224	77 146	120,7	92,1	111,4
Běžné výdaje celkem *	mil. Kč	477 898	499 500	517 992	557 613	104,5	103,7	107,6
Vklady domácností celkem (stav korunových vkladů, vč. úroků)	mil. Kč	694 416	700 107	744 796	826 821	100,8	106,4	111,0
Počet jednotek v registru ekonomických subjektů, stav ke konci období		1 781 334	1 963 319	2 050 770	2 121 562	110,2	104,5	103,4
Počet obyvatel k 31. 12.	osob	10 289 621	10 278 098	10 266 546	10 269 726	99,9	99,9	100,0
Děti do 18 let k 31. 12.	osob	2 316 728	2 256 080	2 205 561	2 169 687	97,4	97,8	98,3
Počet živě narozených dětí	osob	90 535	89 471	90 910	90 715	98,8	101,6	99,8
Počet zemřelých	osob	109 527	109 768	109 001	107 755	100,2	99,3	98,9
Přeprava zboží *	tis. tun	582 859	540 929	525 100	546 104	92,8	97,1	104,0
• železniční doprava ¹⁾	tis. tun	110 281	90 735	98 293	97 011	82,3	108,3	98,7
• silniční nákladní doprava ²⁾	tis. tun	470 887	448 300	414 725	438 683	95,2	92,5	105,8
• letecká doprava	tis. tun	13	17	19	16	130,8	111,8	84,8
• vnitrozemská vodní doprava	tis. tun	1 523	1 877	1 906	1 594	123,2	101,5	83,6
Hrubý fixní kapitál z toho:								
• budovy a stavby	mil. Kč	221 807	220 210	219 065	245 326	99,3	99,5	112,0
• stroje a zařízení	mil. Kč	292 679	283 239	311 487	332 347	96,8	110,0	106,7
Zahraniční obchod *								
• dovoz	mil. Kč	928 939	973 169	1 241 924	1 386 938	104,8	127,6	111,7
• vývoz	mil. Kč	850 308	908 756	1 121 099	1 269 749	106,9	123,3	113,3
• bilance	mil. Kč	-78 631	-64 413	-126 783	-117 189	-	-	-
Příjezdy zahraničních návštěvníků do České republiky	tis. osob	102 843	100 832	104 247	103 070	98,0	103,4	98,9
Výjezdy občanů České republiky	tis. osob	43 608	39 977	38 177	36 224	91,7	95,5	94,9
Motorová vozidla celkem	ks	5 383 765	5 238 778	5 230 846	5 580 151 ³⁾	97,1	99,8	106,7
• osobní vozidla včetně dodávkových	ks	3 687 451	3 695 792	3 720 316	3 523 277 ³⁾⁴⁾	100,2	100,7	-

¹⁾ údaje za železniční dopravu úhrnem, tj. včetně malých dopravců

²⁾ údaje za silniční dopravu celkem podle metodiky Eurostat, tj. veřejná a neveřejná doprava

³⁾ údaj k 1. 1. 2002

⁴⁾ osobní automobily bez dodávkových

Zahraniční obchod – uvedené údaje jsou v metodice platné od 1. 7. 2000, údaje za rok 2001 jsou předběžné podle uzávěrky k 18. 4. 2002

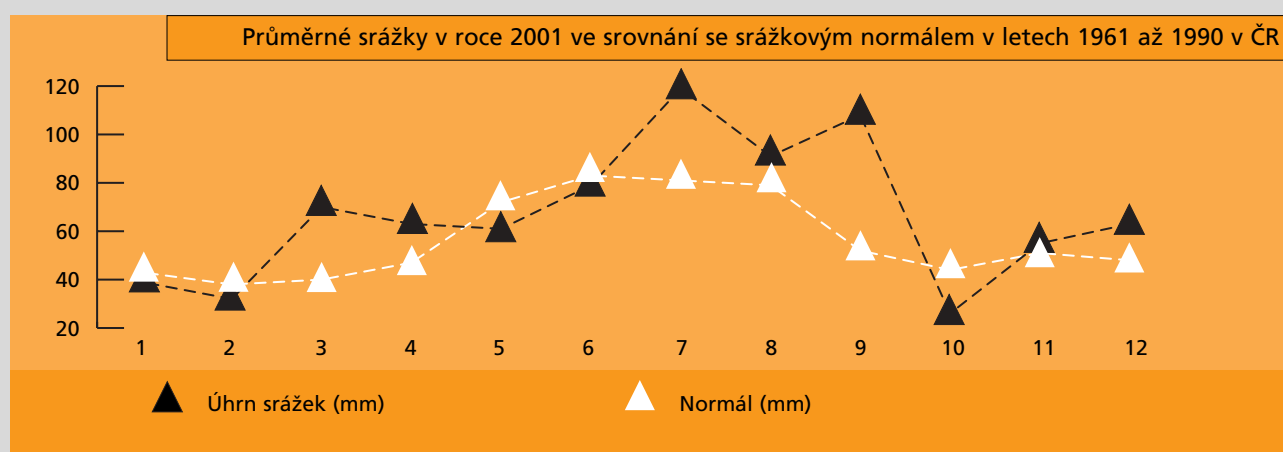
* U roku 2001 jde o předběžné údaje

Pramen: ČSÚ (www.czso.cz)

Vybrané hydrometeorologické údaje

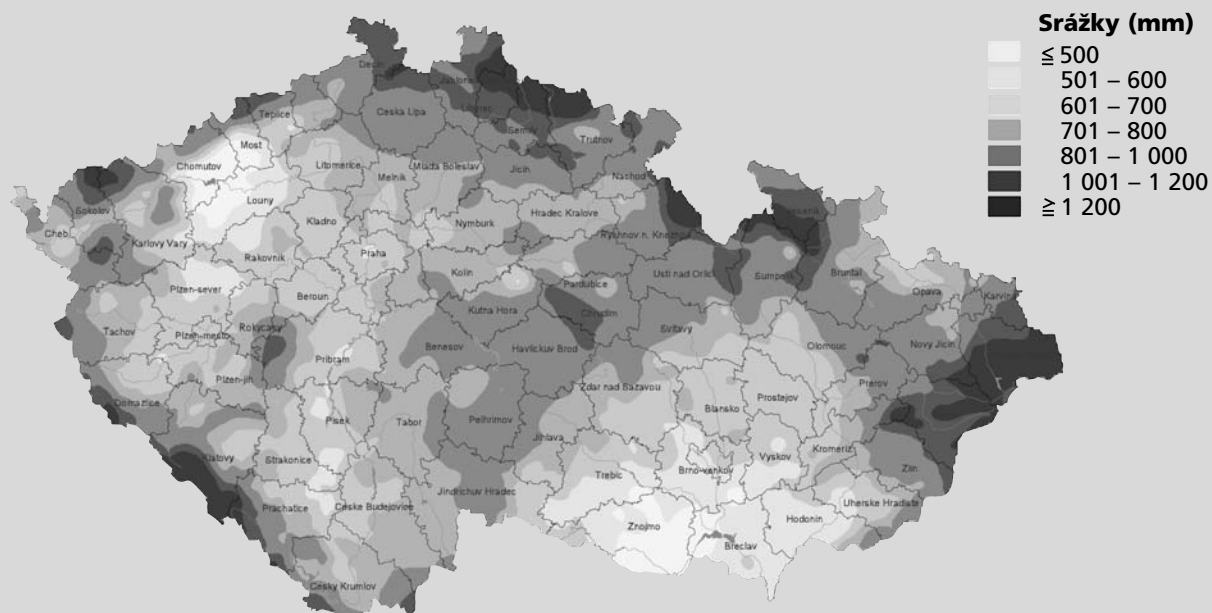
Průměrné srážky v roce 2001 ve srovnání se srážkovým normálem v letech 1961 až 1990 v České republice

Měsíc	1	2	3	4	5	6	7	8	9	10	11	12	celkem
Úhrn srážek 2001 (mm)	39	32	70	63	61	79	119	91	108	26	55	63	811
Normál (mm)	43	38	40	47	72	83	81	79	52	44	51	48	676
% normálu	92	84	174	133	84	95	148	116	205	60	109	130	120



Mapa srážek

Úhrn srážek na území ČR v roce 2001 (mm)



Pramen: Český hydrometeorologický ústav (www.chmi.cz)

Požárovost

1. Požáry dle odvětví

Odvětví	Počty				Přímé škody (mil. Kč)			
	1998	1999	2000	2001	1998	1999	2000	2001
1 ČESKÁ REPUBLIKA CELKEM	24 041	20 857	20 919	17 285	1 902,5	2 088,6	1 426,3	2 054,7
2 • zpracovatelský průmysl a výroba energie	1 221	960	938	959	930,9	752,0	309,6	1 038,0
3 • stavebnictví	168	146	103	135	10,1	31,8	25,9	31,1
4 • doprava a spoje	2 504	2 352	2 355	2 243	169,3	234,8	333,1	147,8
5 • zemědělství	1 140	1 032	888	689	142,0	130,9	141,6	171,0
6 • lesní hospodářství	989	1 182	1 317	450	24,0	48,6	26,4	18,3
7 • obytné budovy, domácnosti	2 707	2 569	2 712	2 534	178,0	172,2	217,1	171,0
8 • obchod	356	316	284	293	145,2	400,2	63,8	305,7
9 • nevýrobní činnost	2 465	2 295	2 360	2 183	250,3	203,7	278,5	142,7
10 • ostatní nezatříděné *	12 491	10 005	9 962	7 799	52,7	114,4	30,3	29,1

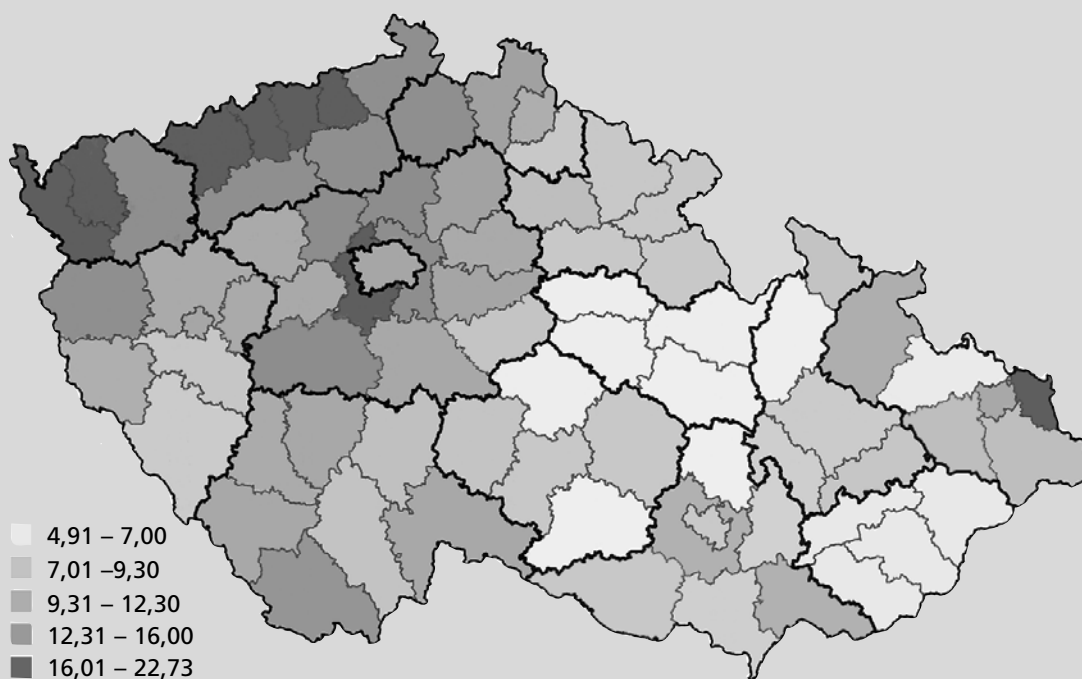
* Ostatní nezatříděné – požáry bez škody, bez usmrcených nebo zraněných osob – zejména požáry převážně v přírodním prostředí a požáry odpadů.

2. Požáry dle příčiny v roce 2001

Příčiny	Počet požárů	Následky		Přímé škody (mil. Kč)
		Zranění	Usmrcení	
11 • úmysl	1 305	54	5	565,7
12 • děti bez dozoru	528	29	1	47,1
13 • nedbalost dospělých	2 674	319	46	144,3
14 • závady komínů	411	30	1	35,1
15 • závady topidel	158	14	1	13,5
16 • provozně technické závady	3 191	150	8	725,8
17 • samovznícení	193	22	0	33,6
18 • dopravní nehody	193	99	15	20,3
19 • ostatní	194	42	11	18,9
20 • neobjasněno, v šetření	1 312	122	11	450,4
21 ČESKÁ REPUBLIKA CELKEM	17 285	881	99	2 054,7
22 Dále nešetřeno *	7 117	0	0	–

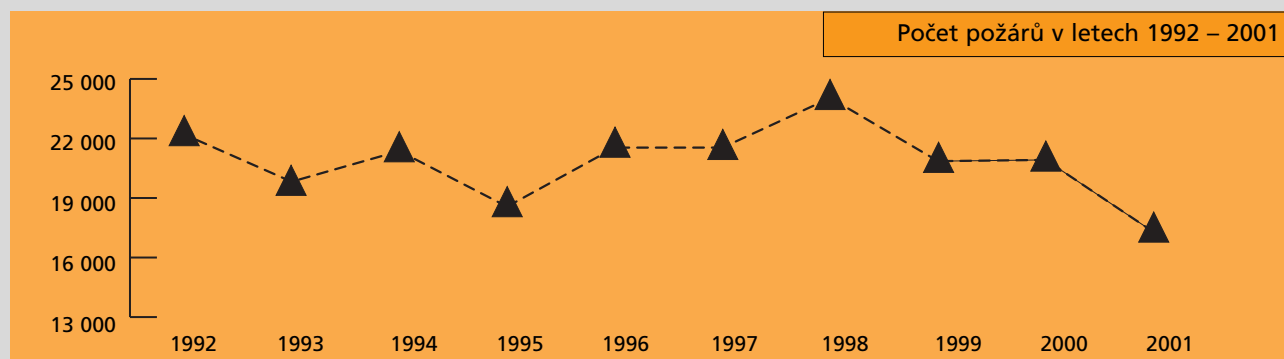
* Dále nešetřeno – požáry bez škody, bez usmrcených nebo zraněných osob – zejména požáry převážně v přírodním prostředí a požáry odpadů.

3. Počet požárů na 1 000 obyvatel v letech 1997 – 2001 v České republice



4. Počet požárů v letech 1992 – 2001

	1992	1993	1994	1995	1996	1997	1998	1999	2000	2001
Počet požárů	22 210	19 822	21 366	18 565	21 539	21 540	24 041	20 857	20 919	17 285



Pramen: Ministerstvo vnitra České republiky, generální ředitelství Hasičského záchranného sboru České republiky, květen 2002 (www.mvcr.cz)

Zdravotnictví

1. Veřejné výdaje na zdravotnictví v ČR (mil. Kč)

Ukazatel	1998	1999	2000	2001 [*]	99/98	00/99	01/00
1 VEŘEJNÉ VÝDAJE NA ZDRAVOTNICTVÍ							
CELKEM	119 651	123 453	129 626	145 110	103,2	105,0	111,9
2 Státní rozpočet celkem	11 769	13 128	13 708	13 960	111,5	104,4	101,8
3 • neinvestiční výdaje	6 408	7 418	7 164	8 052	115,8	96,6	112,4
4 Zdravotní pojišťovny celkem	107 882	110 325	115 918	131 150	102,3	105,1	113,1
5 • zdravotní péče ^{**}	101 950	106 351	111 502	126 124	104,3	104,8	113,1
6 Spotřeba léků celkem	33 258	36 444	38 392	44 241	109,6	105,3	115,2
7 Výdaje na 1 obyvatele v Kč	11 622	12 011	12 619	14 105	103,3	105,1	111,8

* předběžná data - květen 2002

** nejsou zahrnuty přímé výdaje obyvatel na zdravotní péči

Pramen: ÚZIS ČR, květen 2002

2. Vývoj přímých soukromých výdajů obyvatel na zdravotnictví

Ukazatel	Jednotka	1993	1997	1998	1999	2000	2001 [*]
CELKEM	mil. Kč	3 800	9 881	10 604	11 475	12 245	13 703
Na 1 obyvatele	Kč	368	959	1 030	1 116	1 193	1 332

* předběžné údaje

Pramen: ÚZIS ČR, květen 2002

3. Hlášené případy pracovní neschopnosti pro nemoc a úraz (průměrné trvání 1 případu ve dnech)

Rok	Celkem	Nemoc	Pracovní úraz	Mimopracovní úraz
1985	17,06	16,17	27,19	22,58
1990	18,39	17,48	28,13	23,98
1995	24,44	23,71	36,03	34,30
2000	28,00	27,72	40,70	37,33
2001	28,59	27,83	40,61	38,58

Pramen: Zdravotnická ročenka České republiky 2000, ÚZIS ČR 2001 (rok 2001 viz www.uzis.cz)

Kriminalita

1. Trestné činy podle druhu – počty, indexy

Druh	1998	1999	2000	2001	99/98	00/99	01/00
KRIMINALITA CELKEM	425 930	426 626	391 469	358 577	100,2	91,8	91,6
1 Krádeže prosté	189 926	184 341	178 964	164 638	97,0	97,1	92,0
2 Krádeže vloupáním	92 029	85 631	74 231	63 167	93,0	86,7	85,1
3 Podvod	13 890	16 528	14 526	9 463	119,0	87,9	65,1
4 Ublížení na zdraví úmyslné	7 943	7 390	7 194	7 065	97,4	97,3	98,2
5 Poškození cizí věci	14 599	14 769	14 665	12 769	101,2	99,3	87,1
6 Zanedbání povinné výživy	11 508	12 550	12 055	11 419	108,4	96,1	94,7
7 Padělání a pozměňování peněz	1 437	1 586	–	–	110,4	–	–
8 Ublížení na zdraví z nedbalosti	501	425	406	376	84,8	95,5	92,6
9 Loupež	4 306	4 817	4 699	4 372	119,0	97,6	93,0
10 Násilí proti obyvatelstvu	223	175	146	135	78,5	83,4	92,5
11 Výtržnictví	3 265	3 332	3 396	3 390	102,0	101,9	99,8
12 Vražda	313	265	279	234	84,7	105,3	83,9

2. Trestné činy podle druhu – podíly (%)

Druh	1998	1999	2000	2001
1 Krádeže prosté	45,0	43,2	45,7	45,9
2 Krádeže vloupáním	22,0	20,1	18,9	17,6
3 Podvod	3,0	3,9	3,7	2,6
4 Ublížení na zdraví úmyslné	2,0	1,7	1,8	2,0
5 Poškození cizí věci	3,0	3,5	3,7	3,6
6 Zanedbání povinné výživy	3,0	2,9	3,1	3,2
7 Padělání a pozměňování peněz	0,3	0,4	–	–
8 Ublížení na zdraví z nedbalosti	0,1	0,1	0,1	0,1
9 Loupež	1,0	1,1	1,2	1,2
10 Násilí proti obyvatelstvu	0,1	0,1	0,1	0,1
11 Výtržnictví	0,8	0,8	0,9	1,0
12 Vražda	0,1	0,1	0,1	0,1

3. Krádeže podle druhu – počty, indexy

Druh	1998	1999	2000	2001	99/98	00/99	01/00
1 KRÁDEŽE CELKEM	281 955	269 972	253 195	227 805	95,7	93,8	90,0
2 Krádeže vloupáním	92 029	85 631	74 231	63 167	93,0	86,7	85,1
3 • chaty	16 532	14 785	12 519	10 510	89,4	84,7	83,9
4 • restaurace, kiosky	7 106	6 907	5 629	4 712	97,2	91,5	83,7
5 • obchody, výklady	8 119	7 067	5 852	4 955	87,0	82,8	84,7
6 • byty	12 752	12 445	11 294	10 590	97,6	90,8	93,8
7 • školy	1 487	1 335	1 133	991	89,8	84,9	87,5
8 Krádeže prosté	189 926	184 341	178 964	164 638	97,1	97,1	92,0
9 • věci z motorových vozidel	70 194	67 060	62 005	53 472	95,5	92,5	86,2
10 • jízdní kola	17 086	14 467	13 040	8 895	84,7	90,1	68,2
11 • součástky motorových vozidel	6 545	8 146	8 088	6 765	124,5	99,3	76,2
12 • kapesní krádeže	10 354	10 234	11 465	10 854	98,8	112,0	94,7
13 • v bytech	7 023	6 979	7 001	7 516	99,4	100,3	107,3
14 • motorová vozidla jednostopá	1 890	1 854	1 700	1 400	98,1	91,7	82,3
15 • motorová vozidla dvoustopá	27 589	27 092	23 839	22 139	98,2	88,0	92,9
16 • domácí zvířectvo	836	586	563	421	70,1	96,1	74,8

3A. Škody (mil. Kč)

Druh	1998	1999	2000	2001	99/98	00/99	01/00
1 ŠKODY Z KRIMINALITY CELKEM	33 475	35 653	63 409	55 741	106,5	177,9	87,9
2 • krádeže vloupáním	3 223	3 349	2 842	2 331	103,9	84,9	82,0
3 • krádeže prosté	6 498	7 446	7 026	6 717	114,6	94,4	92,5

Pramen: Policejní prezidium České republiky, květen 2002 (www.mvcr.cz)

Nehodovost v silniční dopravě

Ukazatel	Jednotka	1998	1999	2000	2001	99/98	00/99	01/00
1 DOPRAVNÍ NEHODY V ČESKÉ REPUBLICE CELKEM		210 138	225 690	211 516	185 666	107,4	93,7	87,8
2 Osoby zraněné celkem		36 581	34 840	32 588	33 790	95,2	93,5	103,7
3 Odhad způsobených škod	mil. Kč	6 834	7 149	7 096	8 244	104,6	99,3	116,2
4 Průměrná škoda při nehodě	Kč	32 522	31 675	33 547	44 402	97,4	105,9	132,3
5 Průměrný počet nehod na 1 den		576	618	580	509	107,3	93,9	87,7
6 Počet nehod na 1 000 obyvatel		20,4	22,0	20,6	20,6	107,6	93,8	100,0

Pramen: Policejní prezidium České republiky, květen 2002 (www.mvcr.cz)

Česká asociace pojišťoven

Na Poříčí 12, 110 00 Praha 1, Česká republika

Telefon: +420 224 875 611

Fax: +420 224 875 612

E-mail: sekretariat@cap.cz, internet: <http://www.cap.cz>

Konzultace obsahu, design, produkce a výroba:

© B.I.G. Prague (Business Information Group) 2002

