

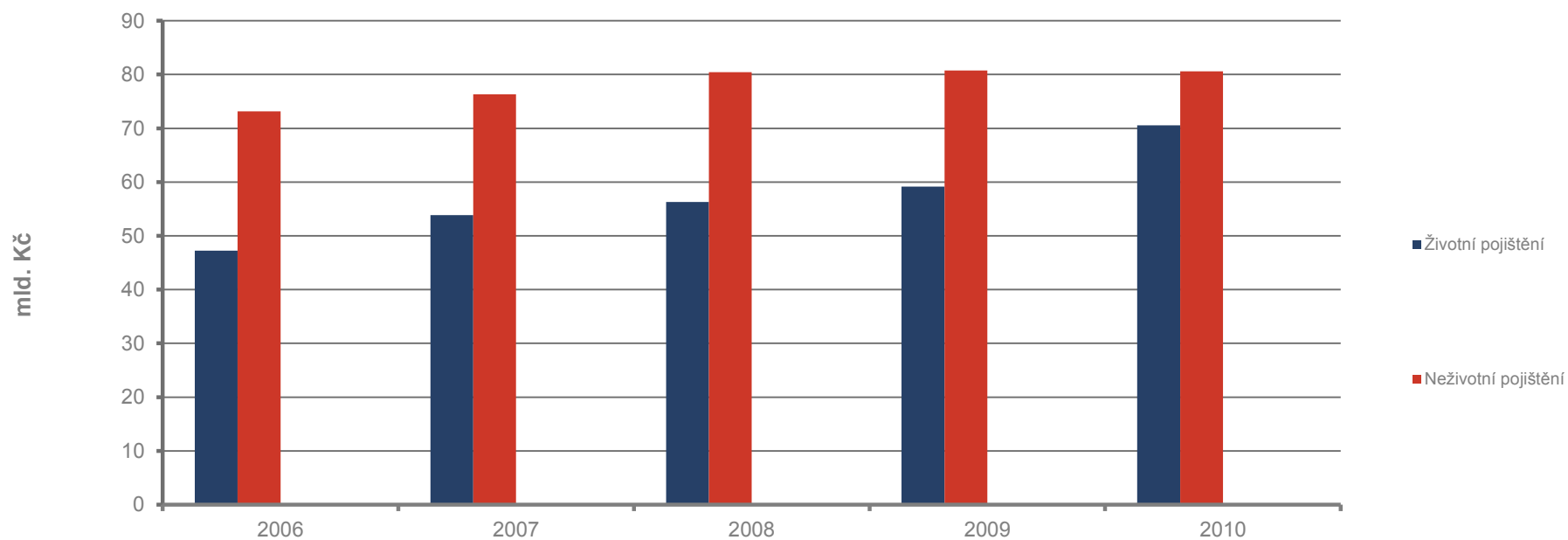


## STATISTICKÉ ÚDAJE 1-6/2011 - GRAFY

- 1 Vývoj předepsaného pojistného
- 2 Vývoj předepsaného pojistného
- 3 Meziroční změny předepsaného pojistného
- 4 Podíl jednotlivých pojišťoven na celkovém předepsaném pojistném
- 5 Podíl jednotlivých pojišťoven na celkovém předepsaném pojistném - ŽP
- 6 Podíl jednotlivých pojišťoven na celkovém předepsaném pojistném - NŽP
- 7 Meziroční změny předepsaného pojistného v obchodní produkci - ŽP
- 8 Meziroční vývoj životního pojištění - jednorázové pojistné
- 9 Meziroční změny předepsaného pojistného vybraných položek NŽP
- 10 Podíl vybraných položek neživotního pojištění podle předepsaného pojistného

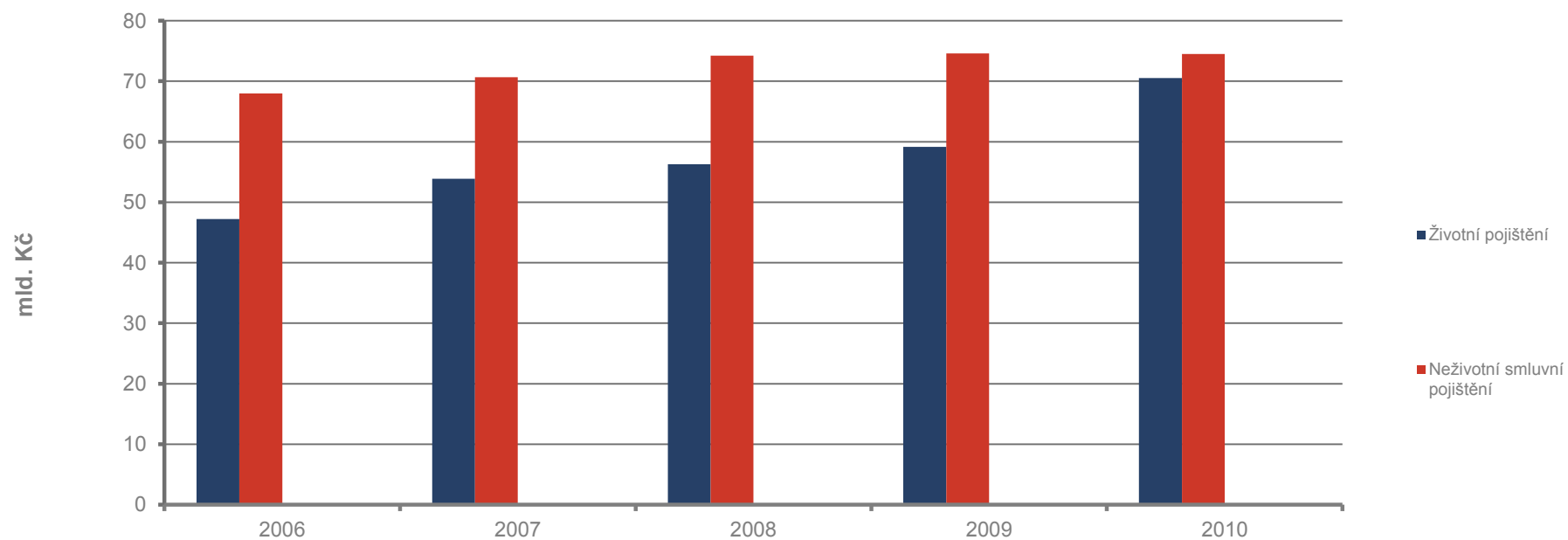
## Vývoj předepsaného pojistného

tis. Kč	Životní pojištění	Neživotní pojištění
2006	47 232 832	73 178 791
2007	53 863 323	76 330 590
2008	56 276 491	80 451 024
2009	59 160 372	80 743 139
2010	70 541 242	80 593 593



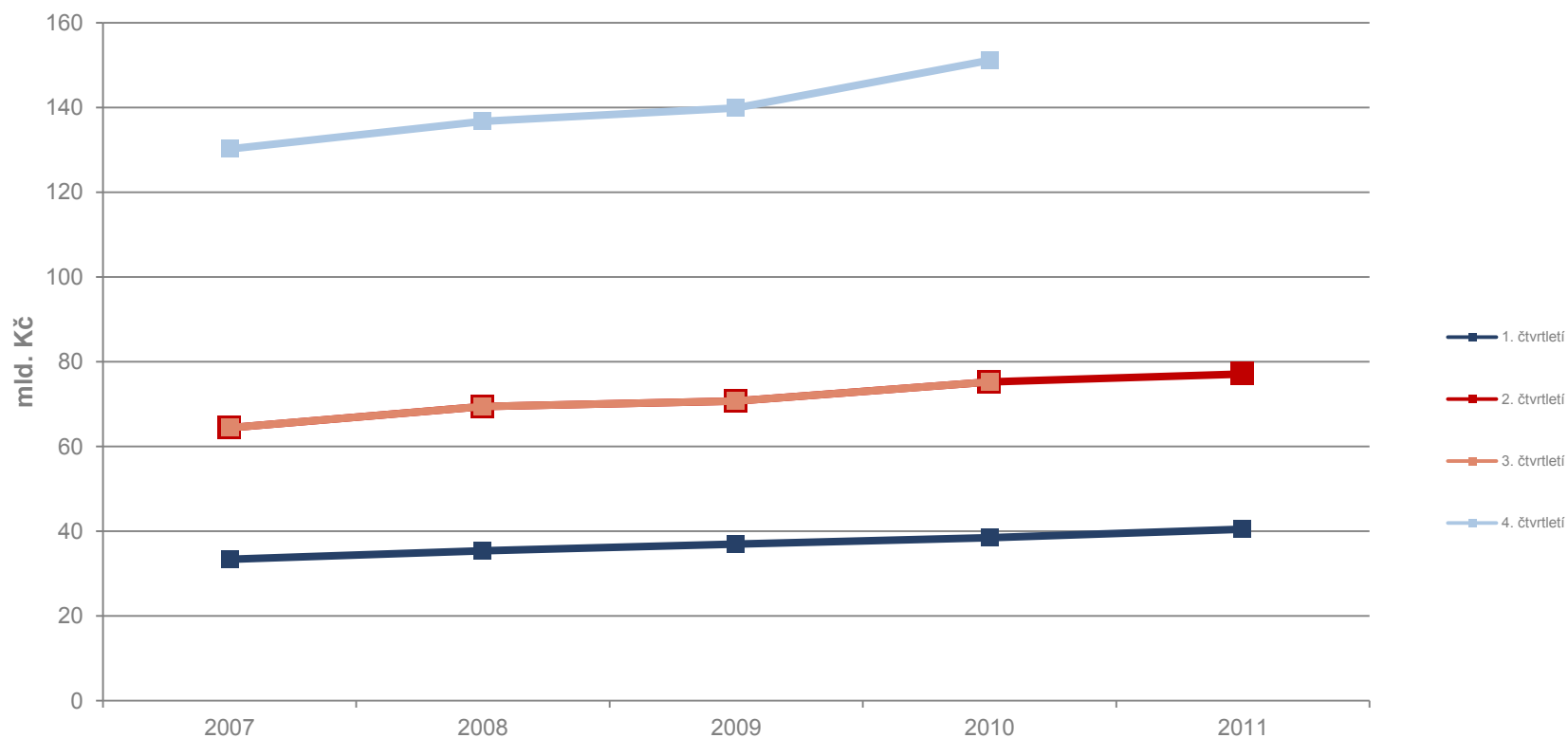
## Vývoj předepsaného smluvního pojistného

tis. Kč	Životní pojištění	Neživotní smluvní pojištění
2006	47 232 832	67 979 220
2007	53 863 323	70 654 662
2008	56 276 491	74 228 659
2009	59 160 372	74 603 208
2010	70 541 242	74 499 498



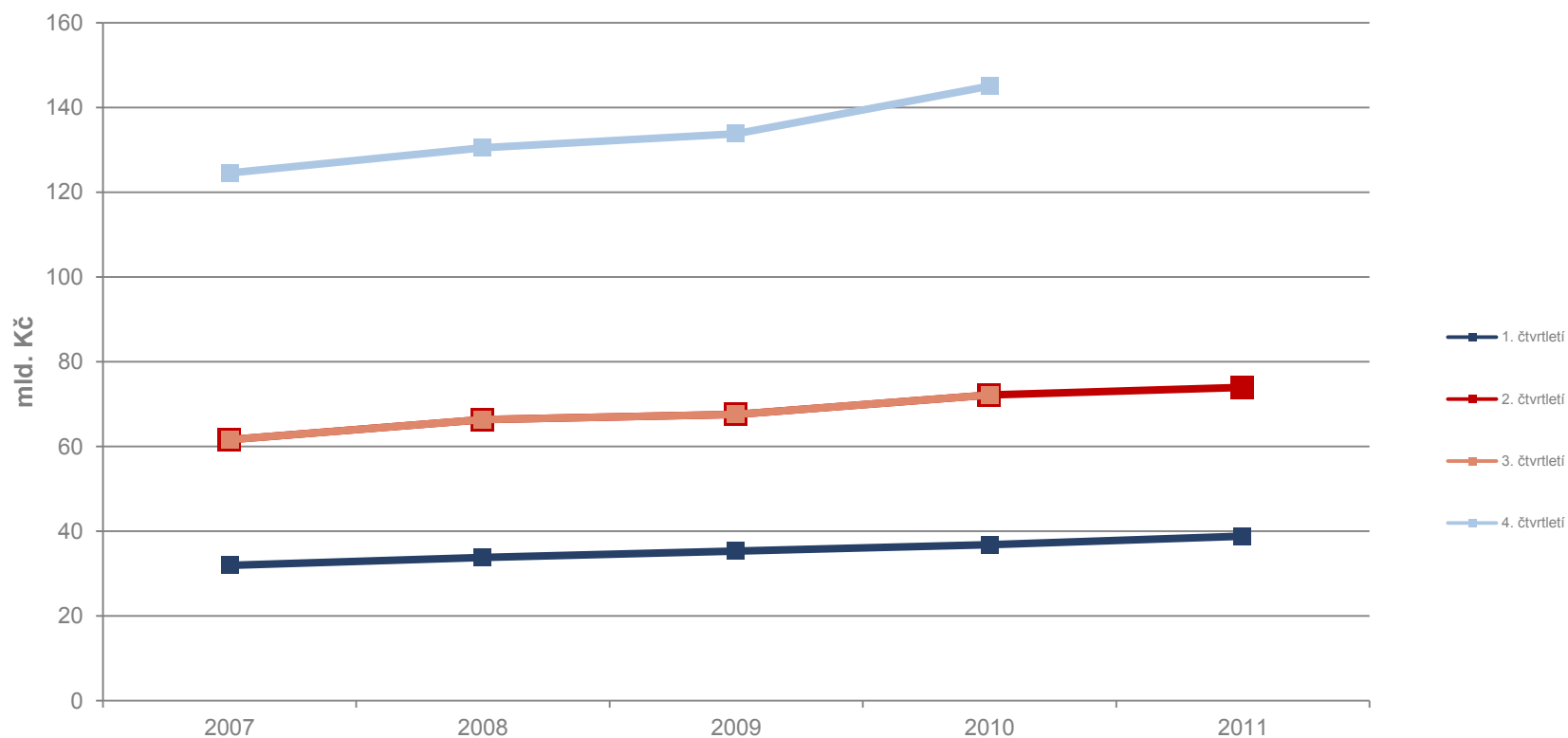
## Vývoj předepsaného pojistného

tis. Kč	2007	2008	2009	2010	2011
1. čtvrtletí	33 391 376	35 379 856	36 982 287	38 459 210	40 499 792
2. čtvrtletí	64 407 902	69 417 270	70 721 680	75 208 590	77 083 425
3. čtvrtletí	64 407 902	69 417 270	70 721 680	75 208 590	
4. čtvrtletí	130 193 913	136 727 515	139 903 510	151 134 835	



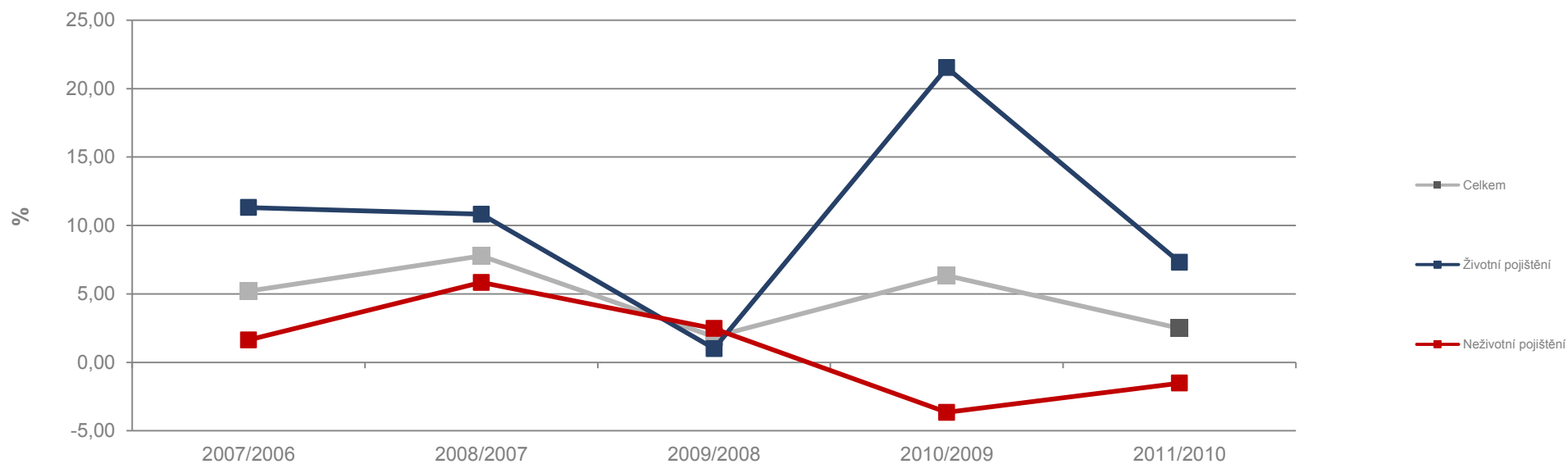
## Vývoj předepsaného smluvního pojistného

tis. Kč	2007	2008	2009	2010	2011
1. čtvrtletí	31 937 837	33 813 101	35 290 566	36 825 328	38 825 081
2. čtvrtletí	61 601 585	66 351 861	67 563 540	72 144 383	73 924 788
3. čtvrtletí	61 601 585	66 351 861	67 563 540	72 144 383	
4. čtvrtletí	124 517 985	130 505 150	133 763 579	145 040 740	



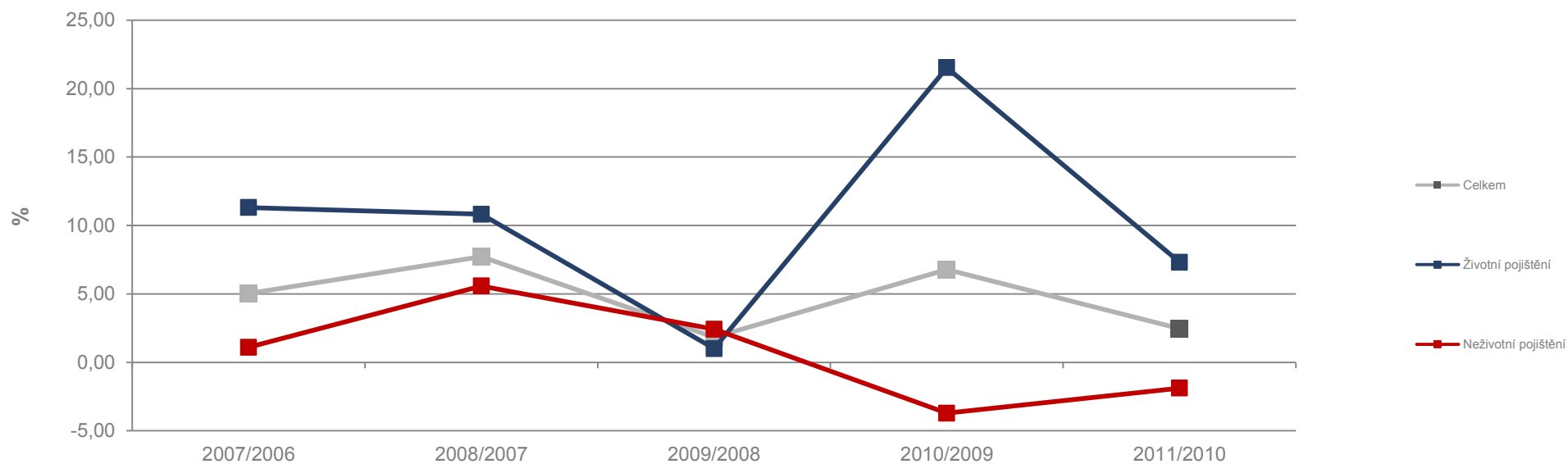
## Meziroční změny předepsaného pojistného - 2. čtvrtletí

(%)	Celkem	Životní pojištění	Neživotní pojištění
2007/2006	5,20	11,31	1,64
2008/2007	7,78	10,82	5,84
2009/2008	1,88	1,00	2,47
2010/2009	6,34	21,53	-3,66
2011/2010	2,49	7,31	-1,51



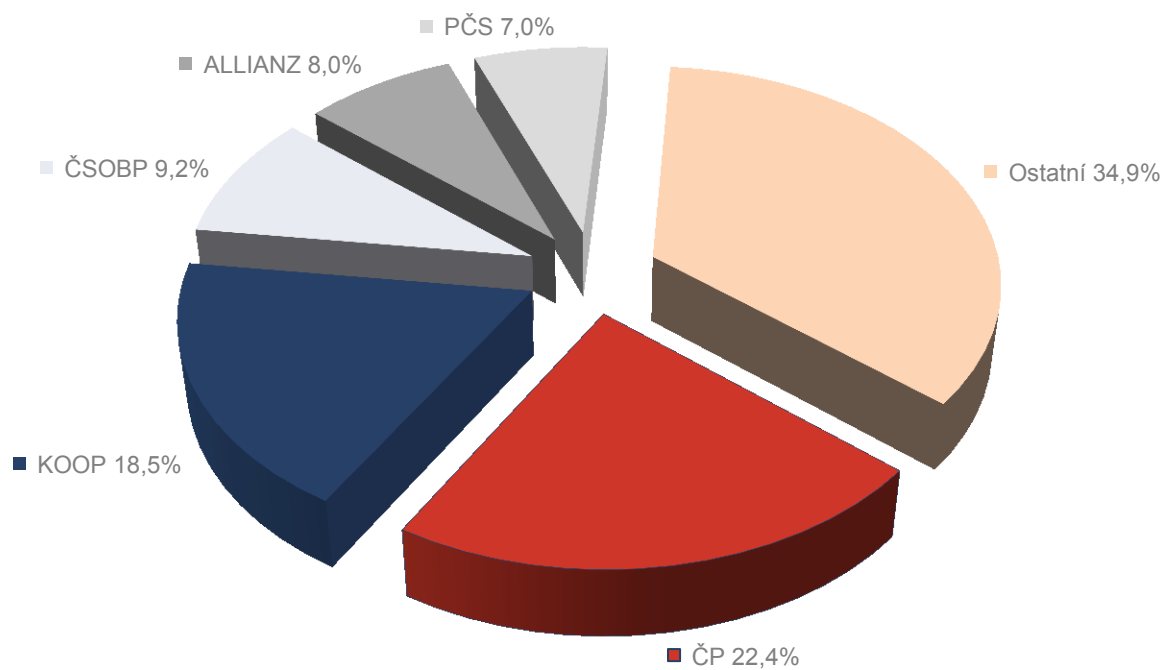
## Meziroční změny předepsaného smluvního pojistného - 2. čtvrtletí

(%)	Celkem	Životní pojištění	Neživotní pojištění
2007/2006	5,03	11,31	1,10
2008/2007	7,71	10,82	5,58
2009/2008	1,83	1,00	2,42
2010/2009	6,78	21,53	-3,71
2011/2010	2,47	7,31	-1,88



## Podíl jednotlivých pojišťoven na celkovém předepsaném smluvním pojistném

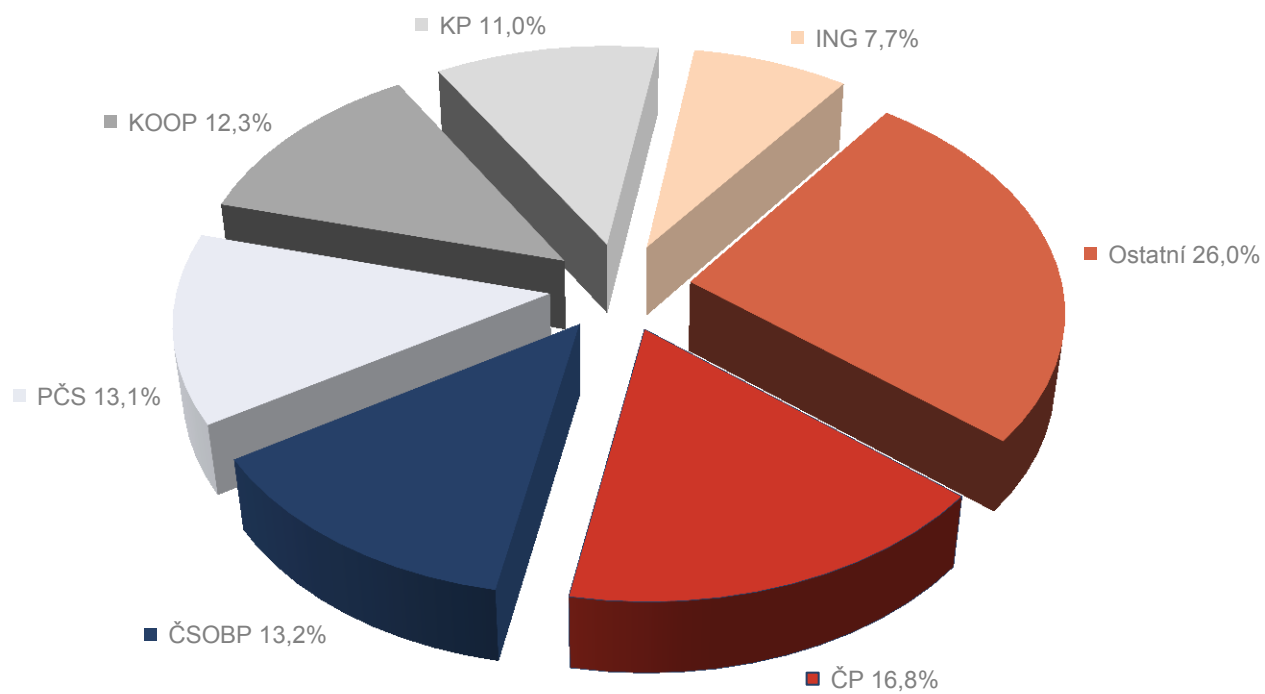
(%)	ČP	KOOP	ČSOBP	ALLIANZ	PČS	Ostatní
2. čtvrtletí 2011	22,43	18,49	9,24	7,95	7,00	34,89





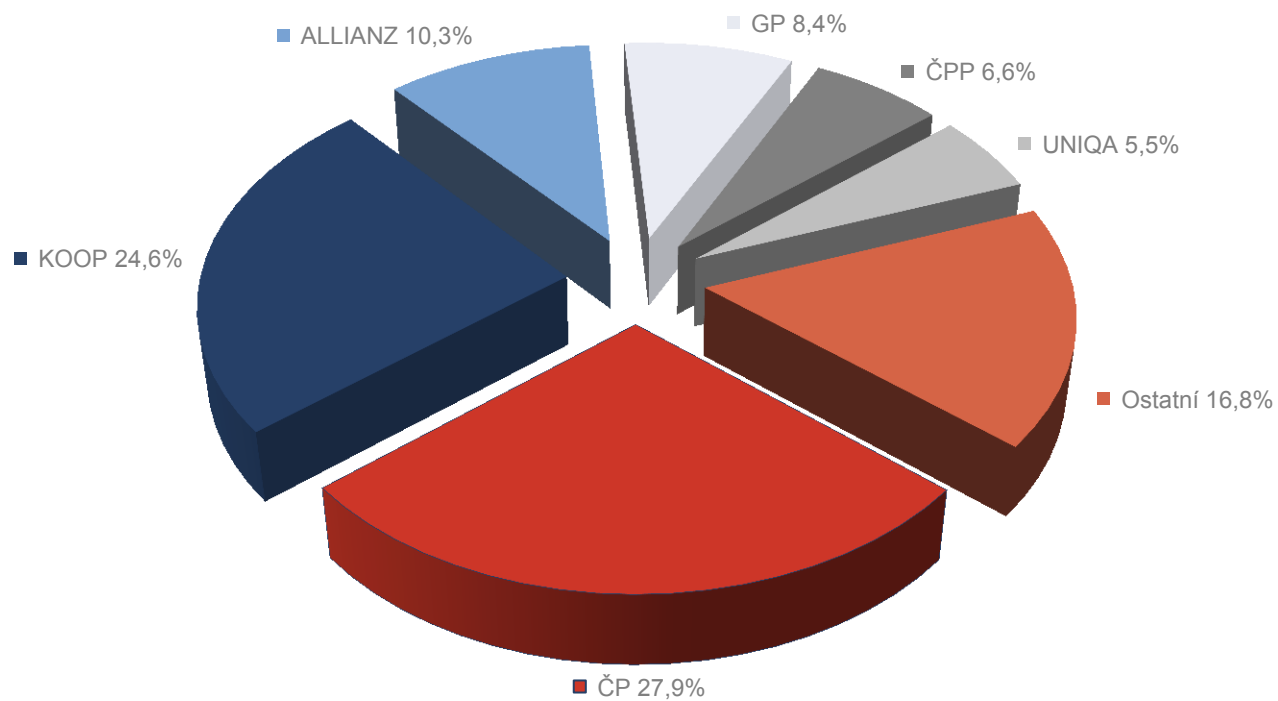
## Podíl jednotlivých pojišťoven na celkovém předepsaném pojistném - ŽP

(%)	ČP	ČSOBP	PČS	KOOP	KP	ING	Ostatní
2. čtvrtletí 2011	16,83	13,15	13,07	12,31	10,98	7,69	25,97



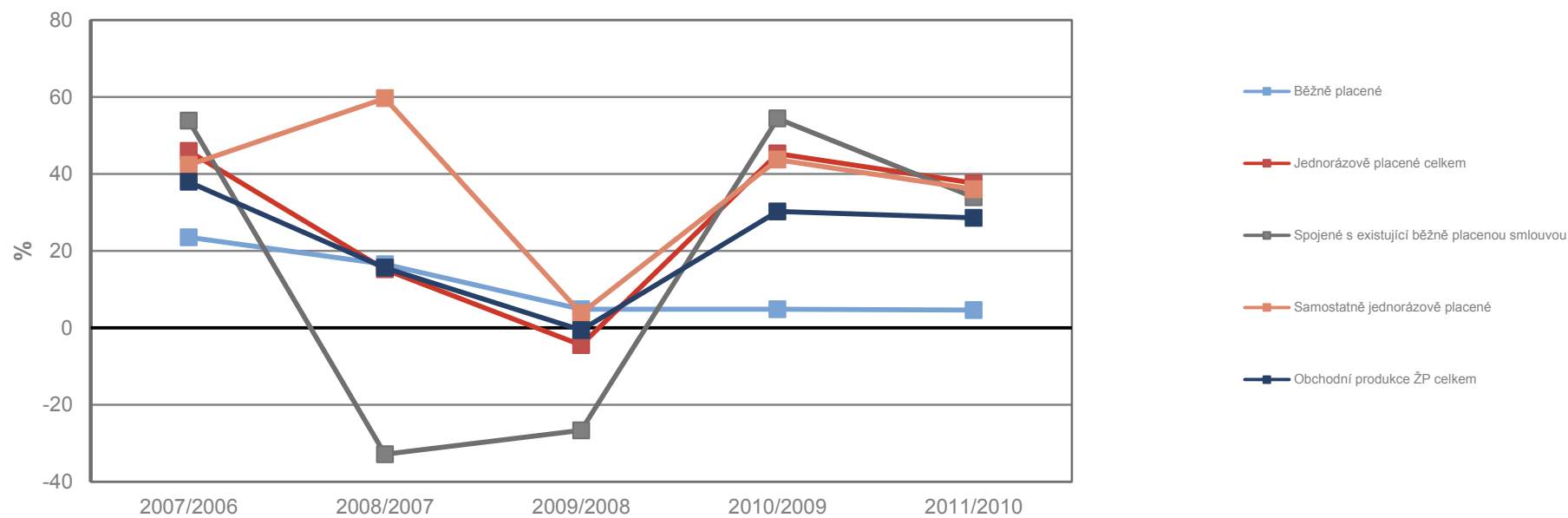
## Podíl jednotlivých pojišťoven na celkovém předepsaném smluvním pojistném - NŽP

(%)	ČP	KOOP	ALLIANZ	GP	ČPP	UNIQA	Ostatní
2. čtvrtletí 2011	27,93	24,55	10,26	8,42	6,60	5,46	16,78



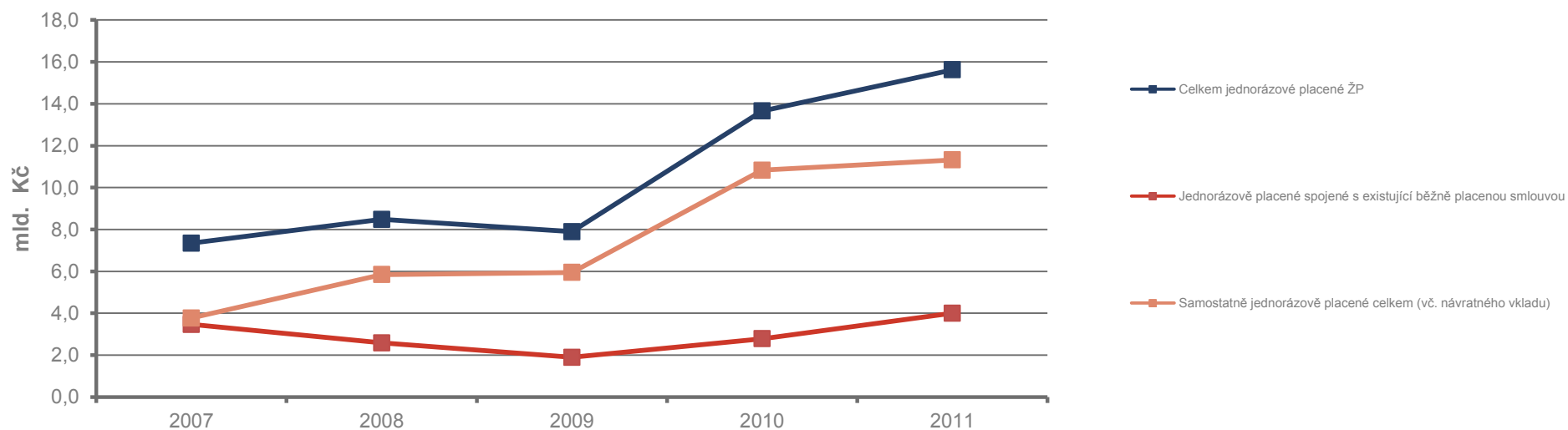
## Meziroční změny předepsaného pojistného v obchodní produkci - ŽP - 2. čtvrtletí

%	Běžně placené	Jednorázově placené celkem	Spojené s existující běžně placenou smlouvou	Samostatně jednorázově placené	Obchodní produkce ŽP celkem
<b>2007/2006</b>	23,5	45,9	53,8	42,3	37,9
<b>2008/2007</b>	16,5	15,2	-32,9	59,7	15,6
<b>2009/2008</b>	4,8	-4,5	-26,7	3,8	-0,6
<b>2010/2009</b>	4,8	45,3	54,4	43,7	30,2
<b>2011/2010</b>	4,6	37,6	33,9	36,0	28,6



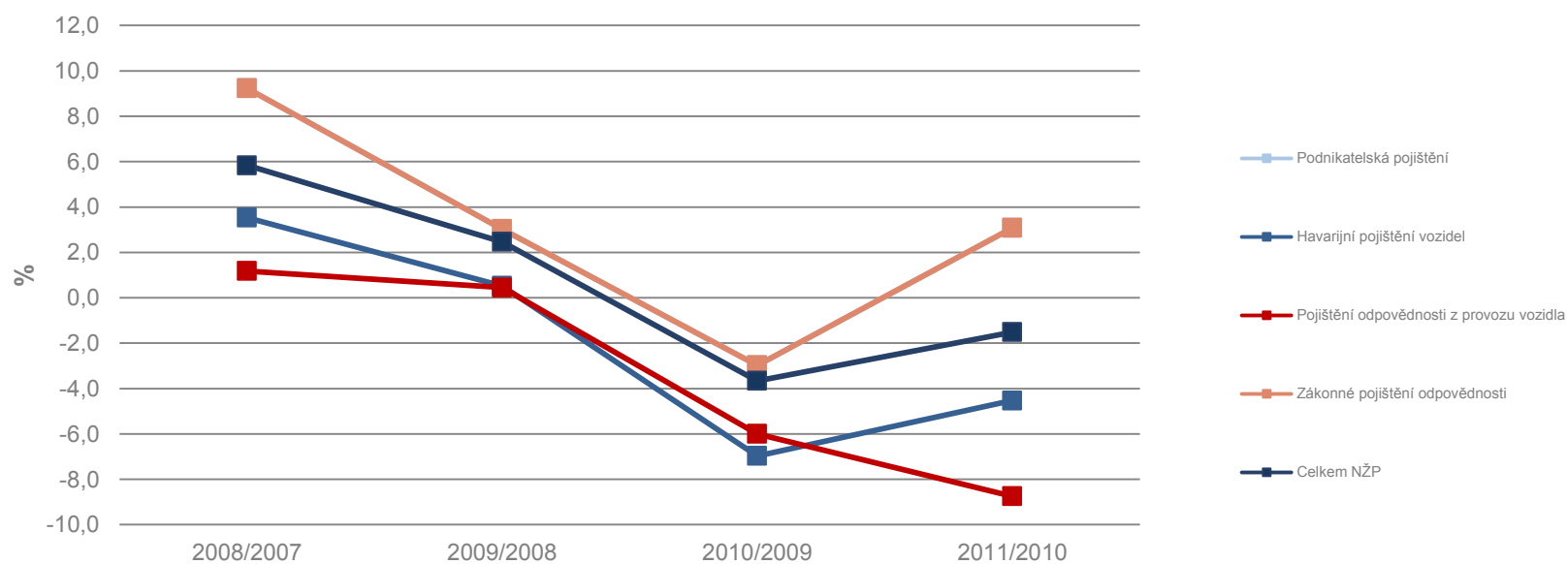
## Meziroční vývoj životního pojištění - jednorázové pojistné - 2. čtvrtletí

tis. Kč	Celkem jednorázové placené ŽP	Jednorázově placené spojené s existující běžně placenou smlouvou	Samostatně jednorázově placené celkem (vč. návratného vkladu)
2007	7 344 870	3 463 223	3 772 589
2008	8 481 827	2 583 904	5 842 258
2009	7 891 576	1 893 637	5 946 087
2010	13 656 185	2 782 905	10 831 340
2011	15 620 332	4 002 142	11 319 154



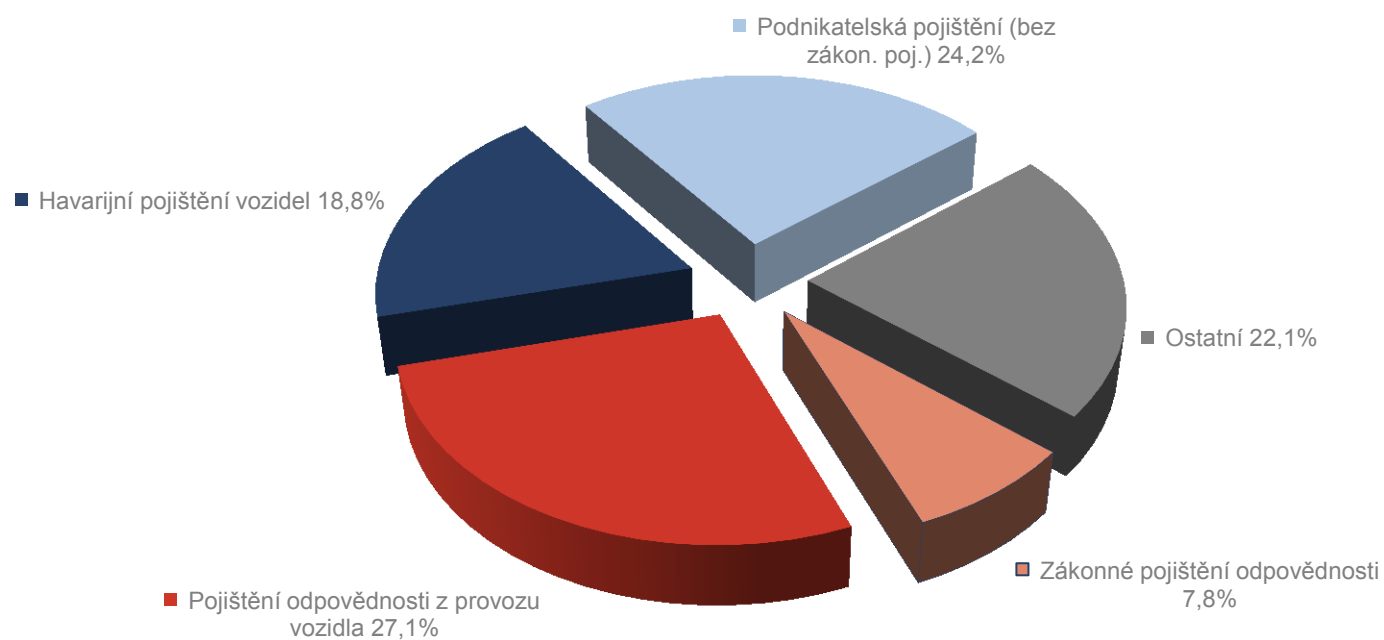
## Meziroční změny předepsaného pojistného vybraných položek NŽP - 2. čtvrtletí

%	2008/2007	2009/2008	2010/2009	2011/2010
Podnikatelská pojištění	9,2	3,0	-3,0	3,1
Havarijní pojištění vozidel	3,5	0,5	-7,0	-4,5
Pojištění odpovědnosti z provozu vozidla	1,2	0,4	-6,0	-8,7
Zákonné pojištění odpovědnosti	9,2	3,0	-3,0	3,1
<b>Celkem NŽP</b>	<b>5,8</b>	<b>2,5</b>	<b>-3,7</b>	<b>-1,5</b>



## Podíl vybraných položek NŽP podle předepsaného pojistného - 2. čtvrtletí 2011

(%)	2. čtvrtletí 2011
Zákonné pojištění odpovědnosti	7,81
Pojištění odpovědnosti z provozu vozidla	27,13
Havarijní pojištění vozidel	18,78
Podnikatelská pojištění (bez zákon. poj.)	24,19
Ostatní	22,09



Zkratka	
AEGON	AEGON Pojišťovna, a.s.
ALLIANZ	Allianz pojišťovna, a.s.
AVIVA	Aviva životní pojišťovna, a.s.
AXA	AXA pojišťovna a.s.
AXA - ŽP	AXA životní pojišťovna a.s.
CARDIF	POJIŠŤOVNA CARDIF PRO VITA, a.s.
ČKP	Česká kancelář pojistitelů
ČP	Česká pojišťovna a.s.
ČP ZDRAVÍ	Česká pojišťovna ZDRAVÍ a.s.
ČPP	Česká podnikatelská pojišťovna, a.s., Vienna Insurance Group
ČSOB	ČSOB Pojišťovna, a. s., člen holdingu ČSOB
D.A.S.	D.A.S. pojišťovna právní ochrany, a.s.
DIRECT	DIRECT Pojišťovna, a.s.
ECP	Evropská Cestovní Pojišťovna, a.s.
EGAP	Exportní garanční a pojišťovací společnost, a.s.
GP	Generali Pojišťovna, a.s.
HDI	HDI Versicherung AG, organizační složka
HVP	Hasičská vzájemná pojišťovna, a.s.
ING	ING Životní pojišťovna N.V., pobočka pro Českou republiku
KOOP	Kooperativa pojišťovna, a.s., Vienna Insurance Group
KP	Komerční pojišťovna, a.s.
MAXIMA	MAXIMA pojišťovna, a.s.
METLIFE AMCICO	Amcico pojišťovna a.s.
PČS	Pojišťovna České spořitelny, a.s., Vienna Insurance Group
PVZP	Pojišťovna VZP, a.s.
SLAVIA	Slavia Pojišťovna a.s.
TRIGLAV	Triglav pojišťovna, a.s.
UNIQA	UNIQA pojišťovna, a.s.
VICTORIA	VICTORIA VOLKSBANKEN pojišťovna, a.s.
WÜST	Wüstenrot pojišťovna, a.s.
WÜST - ŽP	Wüstenrot, životní pojišťovna, a.s.
NŽP	Neživotní pojištění
ŽP	Životní pojištění