

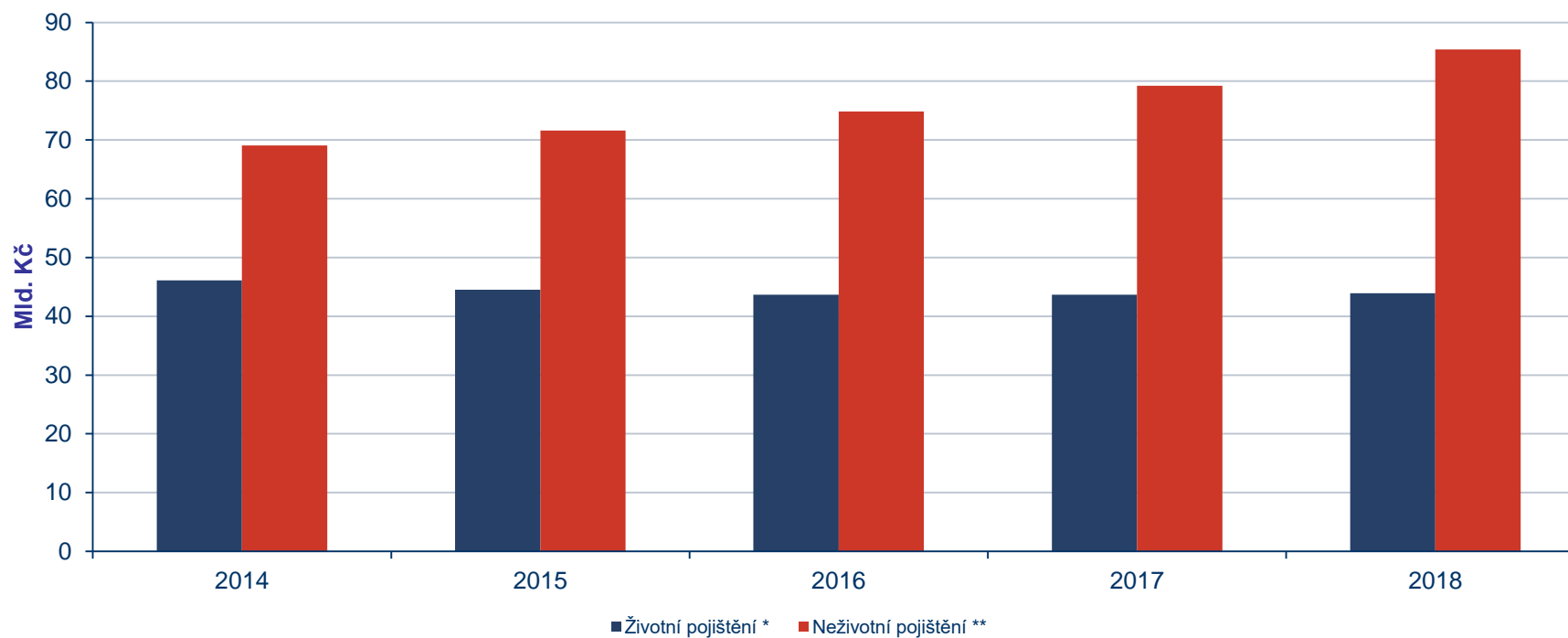


## STATISTICKÉ ÚDAJE DLE METODIKY ČAP 1–9/2019 – GRAFY

- 1 Vývoj předepsaného smluvního pojistného – ukončené ročníky
- 2 Vývoj předepsaného smluvního pojistného – čtvrtletí
- 3 Meziroční změny předepsaného smluvního pojistného
- 4 Podíl pojišťoven na celkovém předepsaném smluvním pojistném
- 5 Podíl pojišťoven na celkovém předepsaném smluvním pojistném v ŽP
- 6 Podíl pojišťoven na celkovém předepsaném smluvním pojistném v NŽP
- 7 Meziroční změny předepsaného pojistného v obchodní produkci v ŽP
- 8 Meziroční vývoj jednorázově placeného pojistného v ŽP
- 9 Meziroční změny předepsaného pojistného vybraných položek v NŽP
- 10 Podíl vybraných položek NŽP podle předepsaného pojistného
- 11 Metodika ČAP
- 12 Seznam zkratk

## Vývoj předepsaného smluvního pojistného dle metodiky ČAP – ukončené ročníky

tis. Kč	Životní pojištění *	Neživotní pojištění **
2014	46 118 627	69 076 016
2015	44 526 727	71 589 614
2016	43 661 727	74 840 701
2017	43 692 789	79 248 522
2018	43 934 278	85 389 731



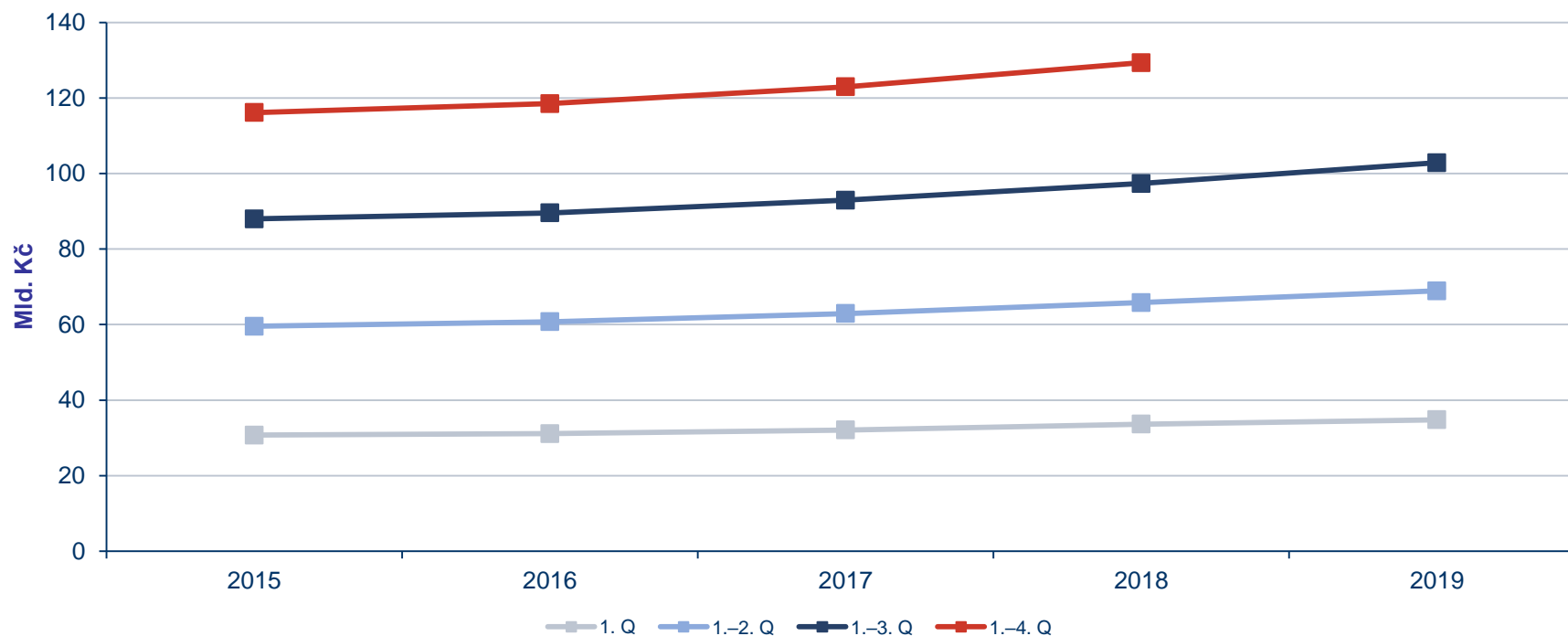
\* jednorázové pojistné ŽP přepočteno na bázi 10 let

\*\* od roku 2012 NŽP bez pojistného postoupeného členům ČAP

Pozn.: od roku 2013 údaje nezahnují přeshraniční služby formou pobočky či v rámci svobody poskytování služeb

## Vývoj předepsaného smluvního pojistného dle metodiky ČAP – čtvrtletí

tis. Kč * **	2015	2016	2017	2018	2019
1. Q	30 737 029	31 127 666	32 100 107	33 624 662	34 817 584
1.–2. Q	59 558 126	60 754 807	62 907 739	65 805 061	68 924 173
1.–3. Q	87 964 168	89 576 396	92 939 978	97 369 778	102 861 311
1.–4. Q	116 116 341	118 502 429	122 941 311	129 324 009	



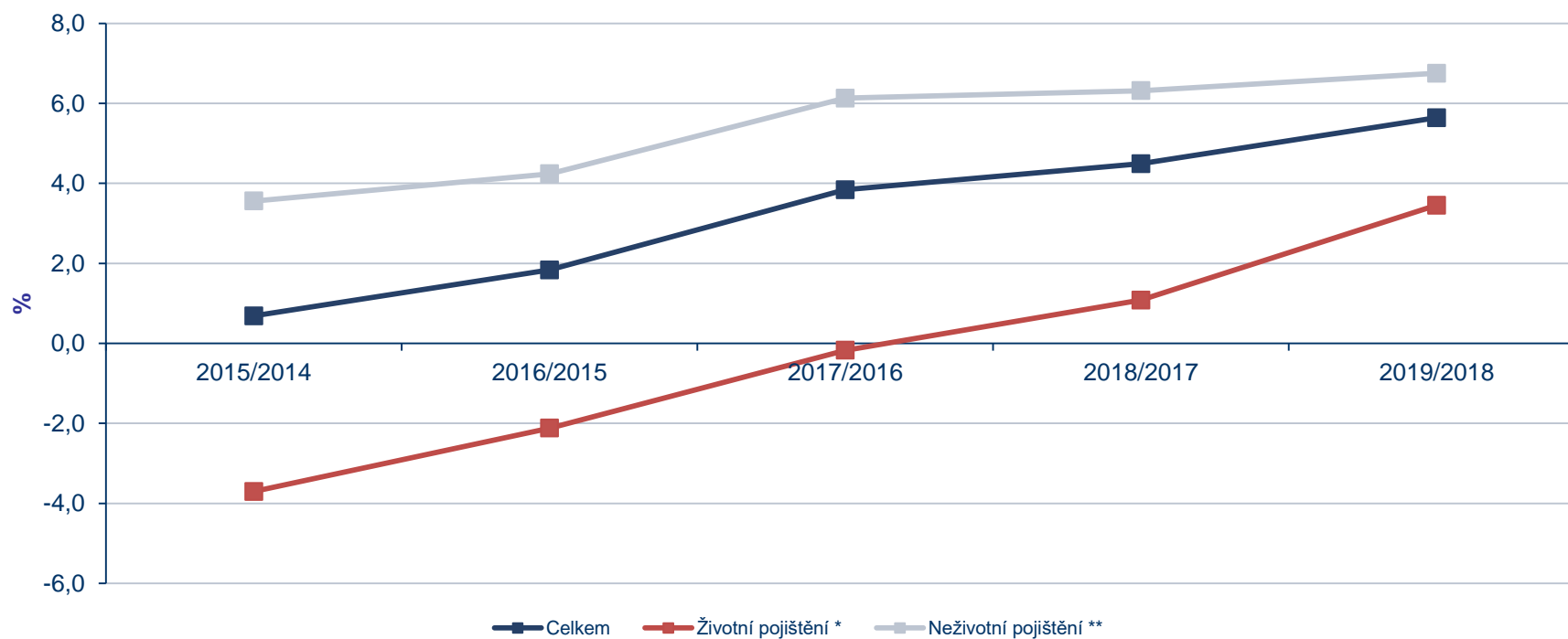
\* jednorázové pojistné ŽP přepočteno na bázi 10 let

\*\* od roku 2012 NŽP bez pojistného postoupeného členům ČAP

Pozn.: od roku 2013 údaje nezahrnují přeshraniční služby formou pobočky či v rámci svobody poskytování služeb

## Meziroční změny předepsaného smluvního pojistného dle metodiky ČAP

%	Celkem	Životní pojištění *	Neživotní pojištění **
2015/2014	0,7	-3,7	3,6
2016/2015	1,8	-2,1	4,2
2017/2016	3,8	-0,2	6,1
2018/2017	4,5	1,1	6,3
2019/2018	5,6	3,5	6,8



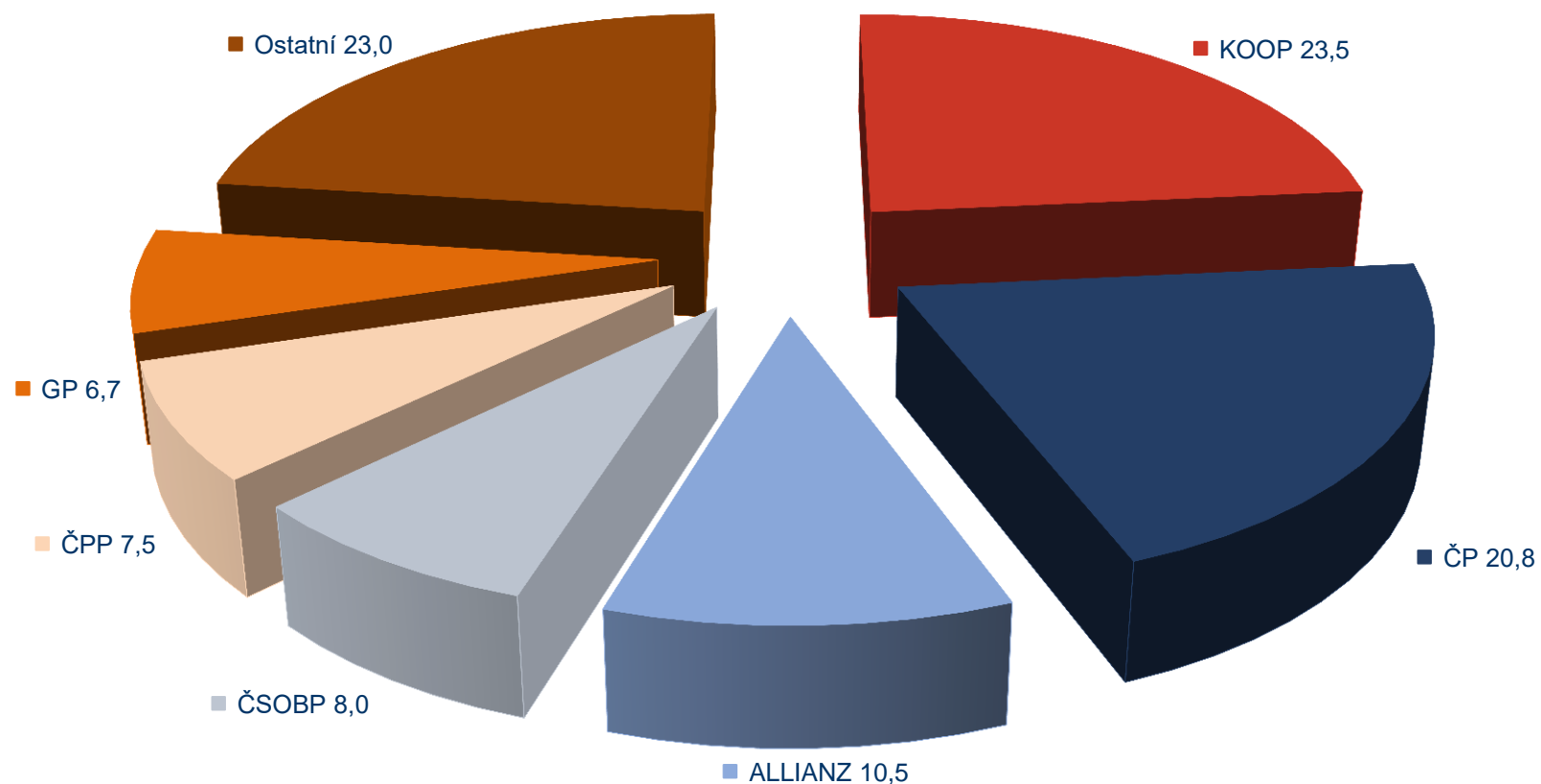
\* jednorázové pojistné ŽP přepočteno na bázi 10 let

\*\* od roku 2012 NŽP bez pojistného postoupeného členům ČAP

Pozn.: od roku 2013 údaje nezahnují přeshraniční služby formou pobočky či v rámci svobody poskytování služeb

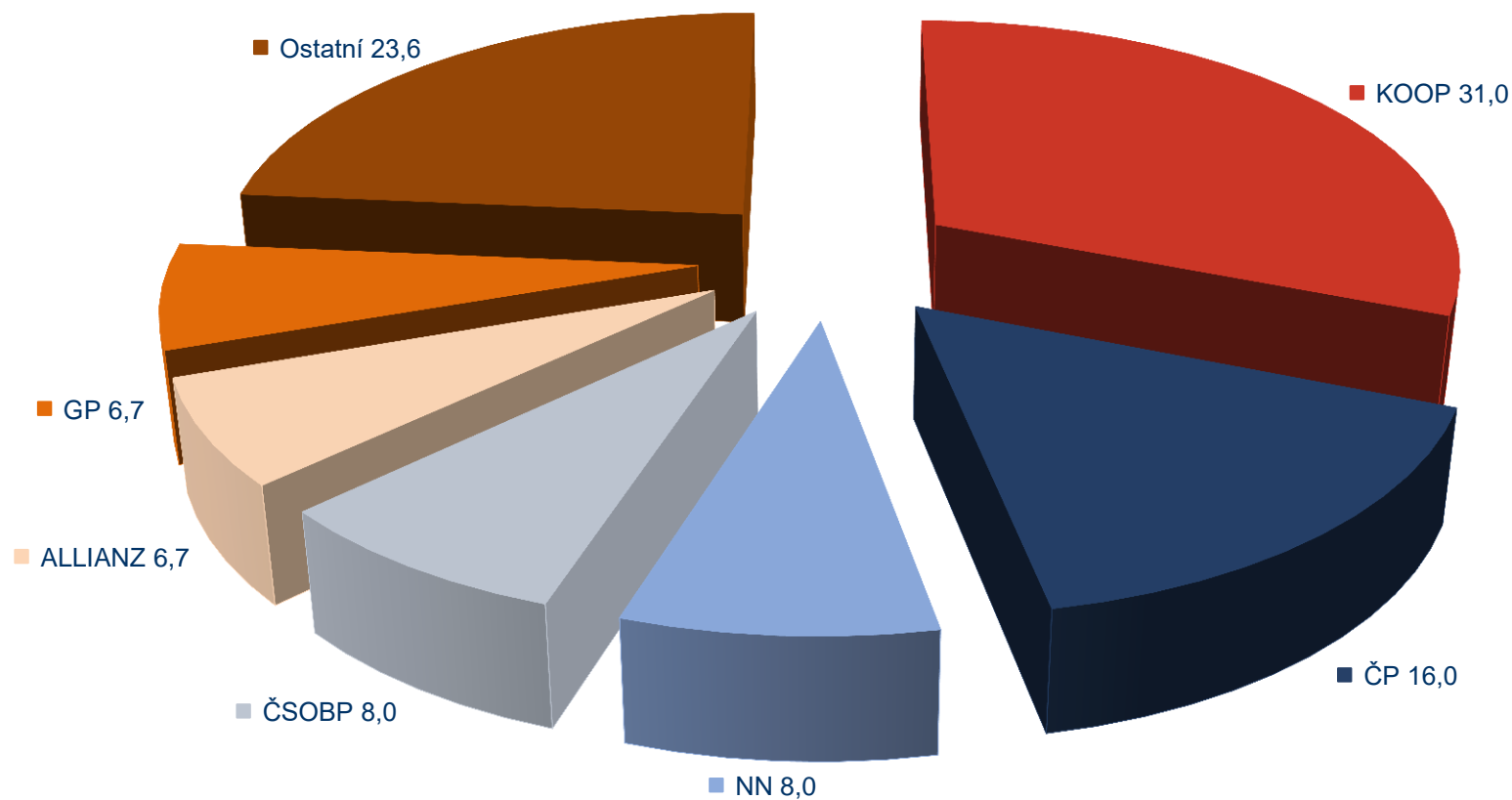
## Podíl pojišťoven na celkovém předepsaném smluvním pojistném dle metodiky ČAP

%	KOOP	ČP	ALLIANZ	ČSOBP	ČPP	GP	Ostatní
3. Q 2019	23,5	20,8	10,5	8,0	7,5	6,7	23,0



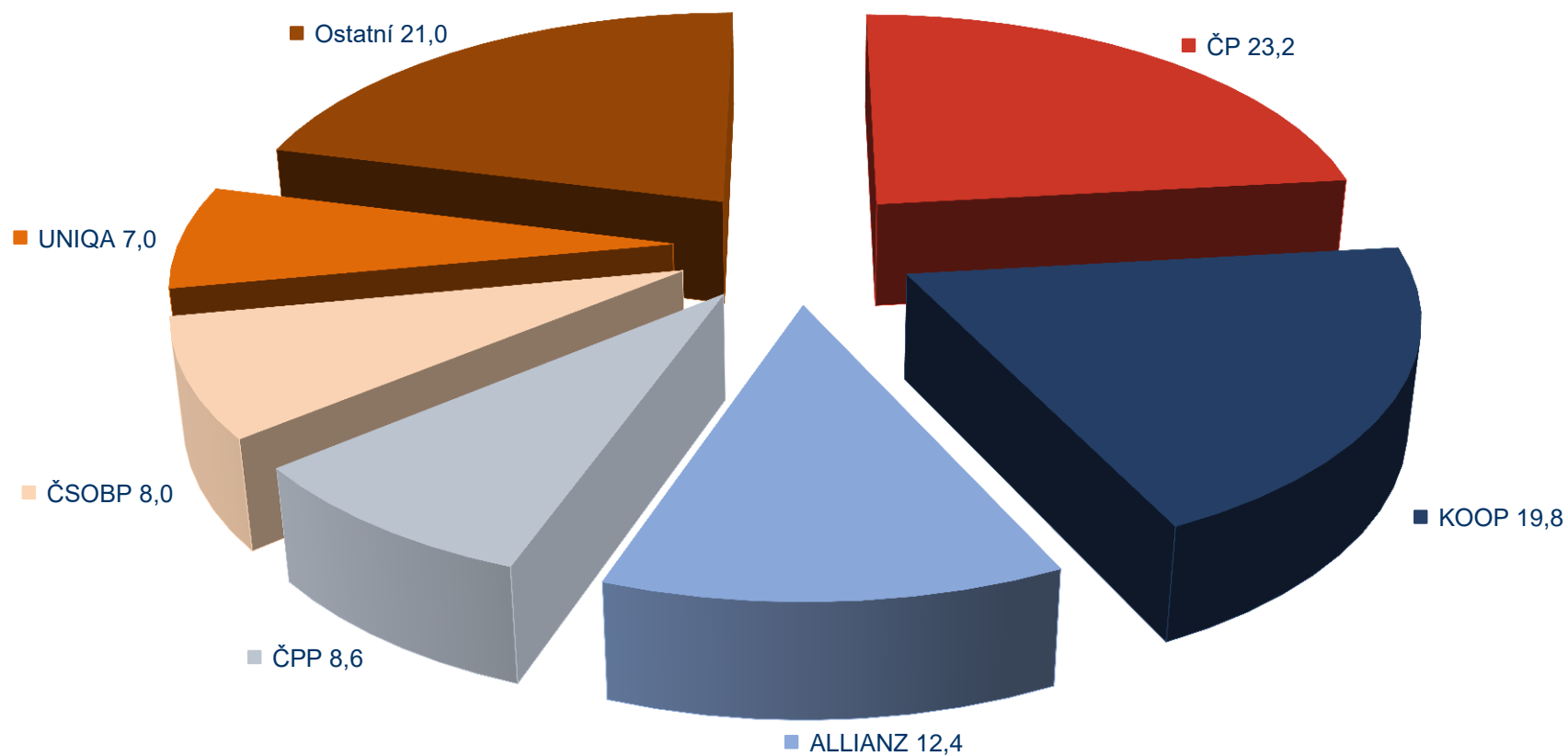
## Podíl pojišťoven na celkovém předepsaném smluvním pojistném dle metodiky ČAP v ŽP

%	KOOP	ČP	NN	ČSOBP	ALLIANZ	GP	Ostatní
3. Q 2019	31,0	16,0	8,0	8,0	6,7	6,7	23,6



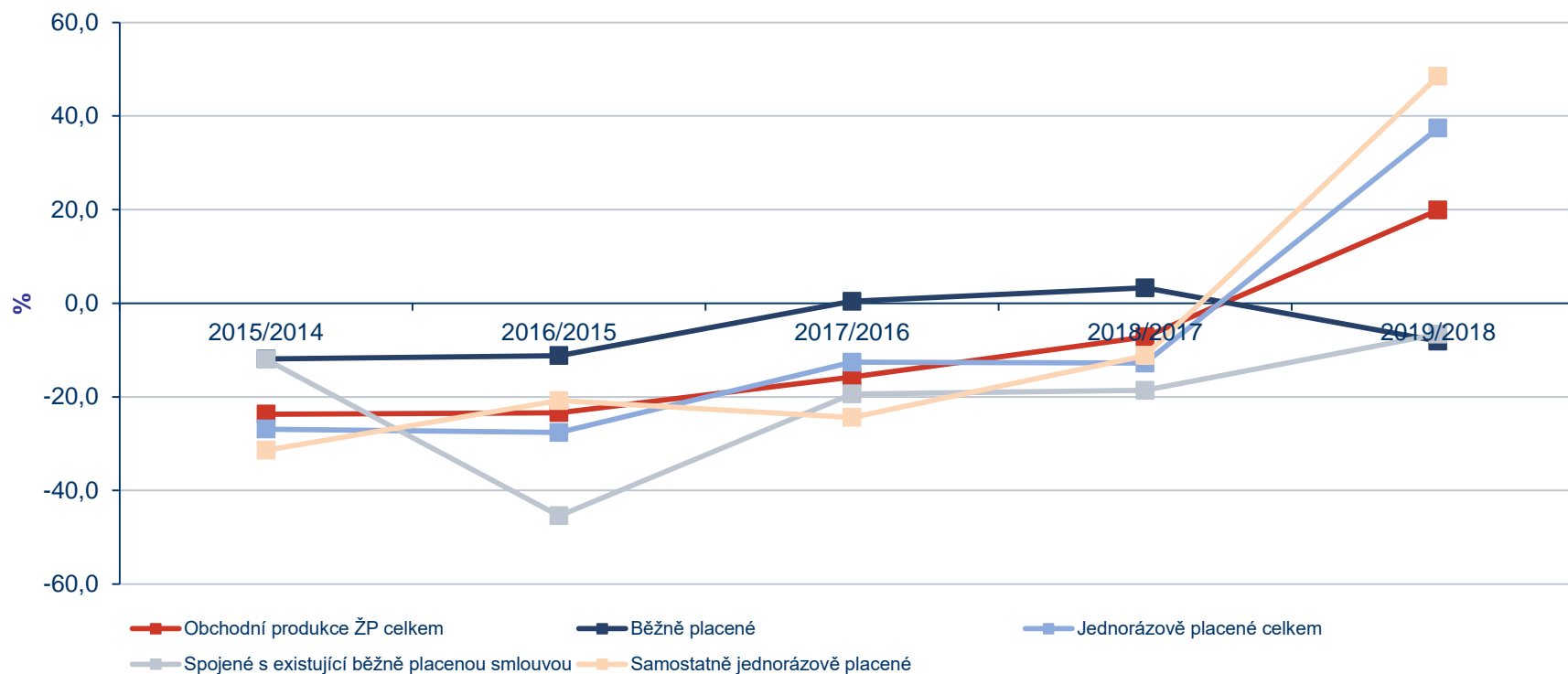
## Podíl pojišťoven na celkovém předepsaném smluvním pojistném dle metodiky ČAP v NŽP

%	ČP	KOOP	ALLIANZ	ČPP	ČSOBP	UNIQA	Ostatní
3. Q 2019	23,2	19,8	12,4	8,6	8,0	7,0	21,0



## Meziroční změny předepsaného pojistného v obchodní produkci v ŽP

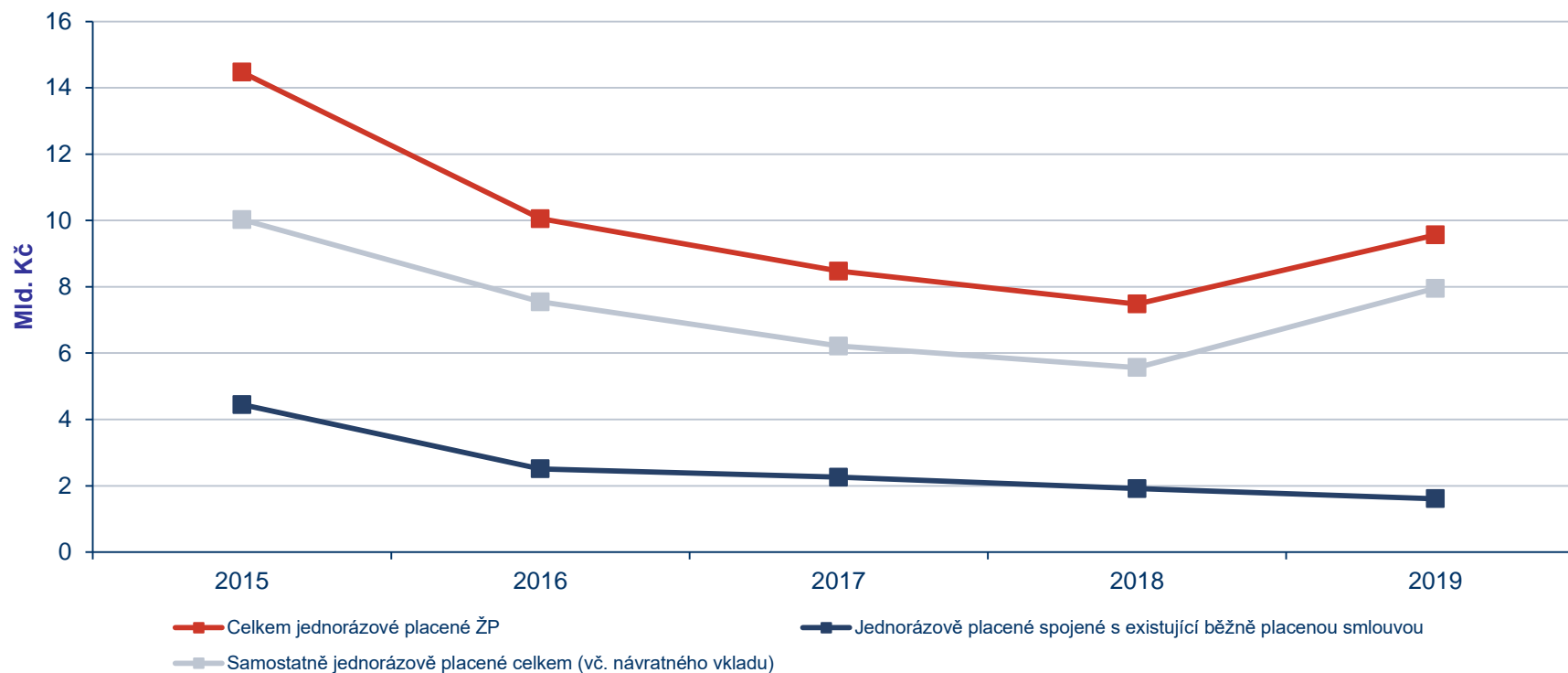
%	Obchodní produkce ŽP celkem	Běžně placené	Jednorázově placené celkem	Spojené s existující běžně placenou smlouvou	Samostatně jednorázově placené
2015/2014	-23,7	-11,9	-26,9	-12,0	-31,4
2016/2015	-23,4	-11,2	-27,6	-45,4	-20,8
2017/2016	-15,8	0,4	-12,6	-19,4	-24,4
2018/2017	-7,2	3,3	-12,8	-18,6	-11,2
2019/2018	19,9	-8,1	37,4	-6,6	48,5





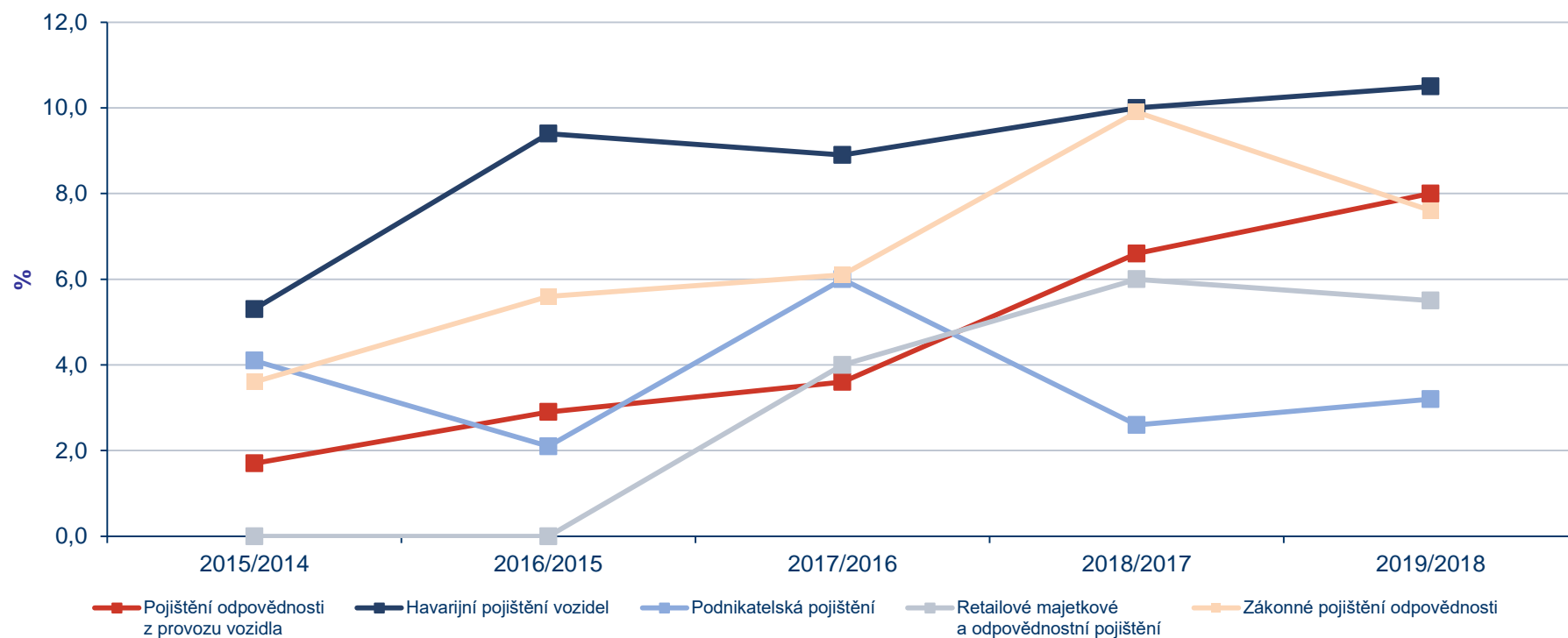
## Meziroční vývoj jednorázově placeného pojistného v ŽP

tis. Kč	Celkem jednorázově placené ŽP	Jednorázově placené spojené s existující běžně placenou smlouvou	Samostatně jednorázově placené celkem (vč. návratného vkladu)
2015	14 471 364	4 445 763	10 025 600
2016	10 055 618	2 508 926	7 546 692
2017	8 472 344	2 260 728	6 211 615
2018	7 479 089	1 914 855	5 564 233
2019	9 561 751	1 609 834	7 951 916



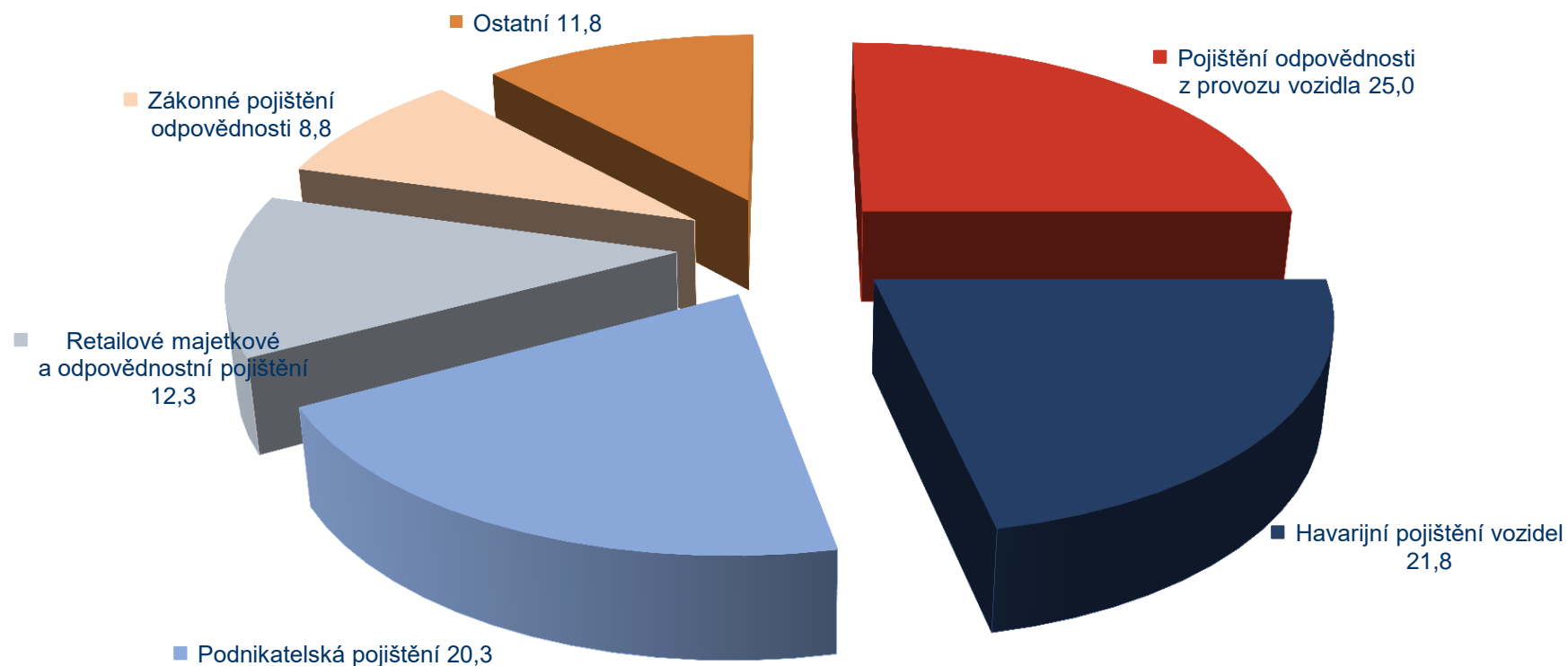
## Meziroční změny předepsaného pojistného vybraných položek dle metodiky ČAP v NŽP

%	Pojištění odpovědnosti z provozu vozidla	Havarijní pojištění vozidel	Podnikatelská pojištění	Retailové majetkové a odpovědnostní pojištění	Zákonné pojištění odpovědnosti
2015/2014	1,7	5,3	4,1	-	3,6
2016/2015	2,9	9,4	2,1	-	5,6
2017/2016	3,6	8,9	6,0	4,0	6,1
2018/2017	6,6	10,0	2,6	6,0	9,9
2019/2018	8,0	10,5	3,2	5,5	7,6



## Podíl vybraných položek NŽP podle předepsaného pojistného dle metodiky ČAP

%	Pojištění odpovědnosti z provozu vozidla	Havarijní pojištění vozidel	Podnikatelská pojištění	Retailové majetkové a odpovědnostní pojištění	Zákonné pojištění odpovědnosti	Ostatní
2019	25,0	21,8	20,3	12,3	8,8	11,8



Údaje nezahrnují přeshraniční služby formou pobočky nebo v rámci svobody poskytování služeb (FOS), pokud není uvedeno jinak.  
Jednorázové pojistné v životním pojištění je přepočteno na bázi 10 let (zahrnuto jednou desetinou předepsané výše) a to včetně součtových položek.  
Celkové pojistné v neživotním pojištění je uvedeno bez pojistného postoupeného ostatním členům ČAP.  
Smluvní pojistné nezahrnuje zákonné pojištění odpovědnosti zaměstnavatele za škodu při pracovním úrazu nebo nemoci z povolání.

## Použité zkratky

Zkratka	
<b>AEGON</b>	AEGON Pojišťovna, a.s.
<b>ALLIANZ</b>	Allianz pojišťovna, a.s.
<b>AXA</b>	AXA pojišťovna a.s.
<b>AXA - ŽP</b>	AXA životní pojišťovna a.s.
<b>CARDIF</b>	BNP Paribas Cardif Pojišťovna, a.s.
<b>COLONNADE</b>	Colonnade Insurance S.A., organizační složka
<b>ČKP</b>	Česká kancelář pojistitelů
<b>ČPP</b>	Česká podnikatelská pojišťovna, a.s.
<b>ČP</b>	Česká pojišťovna a.s.
<b>ČP ZDRAVÍ</b>	Česká pojišťovna ZDRAVÍ a.s.
<b>ČSOBP</b>	ČSOB Pojišťovna, a. s., člen holdingu ČSOB
<b>D.A.S.</b>	D.A.S. Rechtsschutz AG, pobočka pro ČR
<b>DIRECT</b>	DIRECT pojišťovna, a.s.
<b>ERGO</b>	ERGO pojišťovna a.s.
<b>ERV</b>	ERV Evropská pojišťovna, a. s.
<b>GP</b>	Generali Pojišťovna a.s.
<b>HALALI</b>	HALALI, všeobecná pojišťovna, a.s.
<b>HVP</b>	Hasičská vzájemná pojišťovna, a.s.
<b>HDI</b>	HDI Versicherung AG, OS
<b>KOOP</b>	Kooperativa, pojišťovna, a.s.
<b>KP</b>	Komerční pojišťovna, a.s.
<b>MAXIMA</b>	MAXIMA pojišťovna, a.s.
<b>METLIFE</b>	MetLife Europe d.a.c., pobočka pro Českou republiku
<b>NN</b>	NN Životní pojišťovna N.V., pobočka pro Českou republiku
<b>PVZP</b>	Pojišťovna VZP, a.s.
<b>SLAVIA</b>	Slavia pojišťovna a.s.
<b>UNIQA</b>	UNIQA pojišťovna, a.s.



Česká asociace pojišťoven, Milevská 2095/5, 140 00 Praha 4

Tel.: + 420 222 350 150

Fax.: + 420 221 413 400

Web: [www.cap.cz](http://www.cap.cz)

e-mail: [info@cap.cz](mailto:info@cap.cz)