

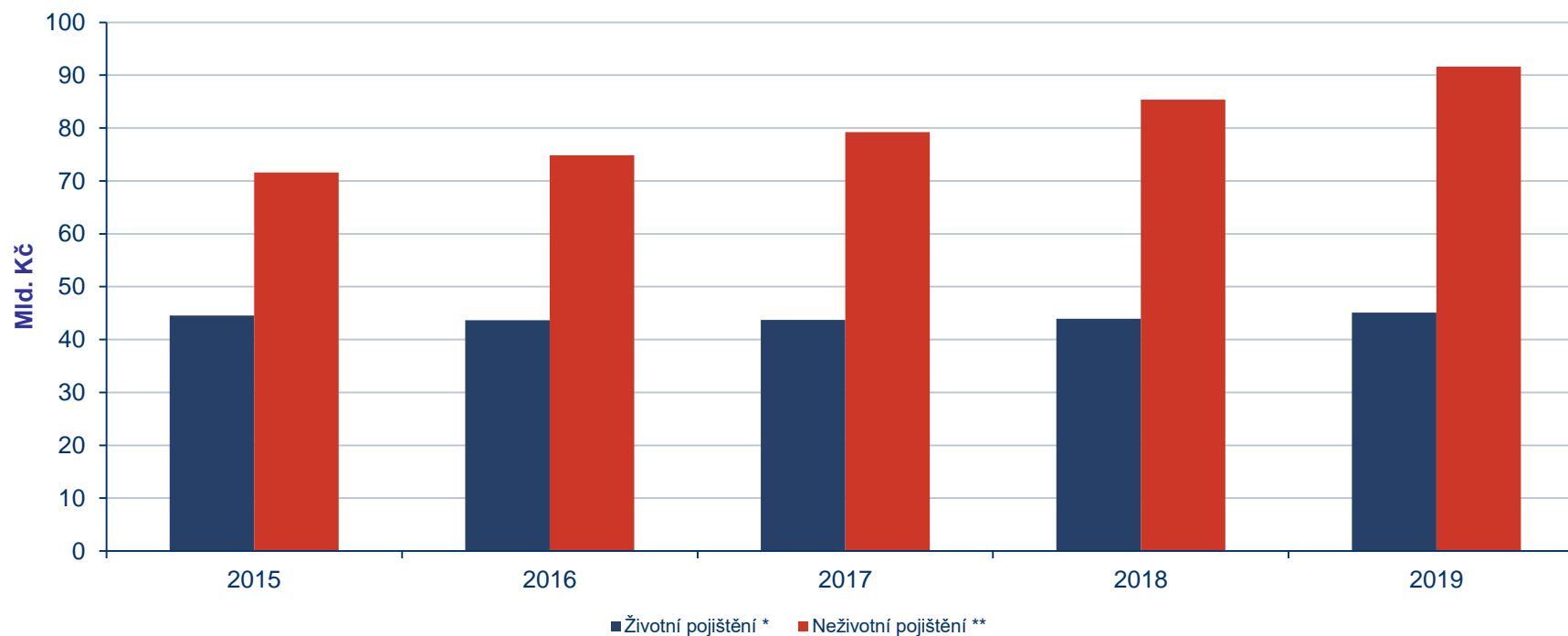


STATISTICKÉ ÚDAJE DLE METODIKY ČAP 1–3/2020 – GRAFY

- 1 Vývoj předepsaného smluvního pojistného – ukončené ročníky
- 2 Vývoj předepsaného smluvního pojistného – čtvrtletí
- 3 Meziroční změny předepsaného smluvního pojistného
- 4 Podíl pojišťoven na celkovém předepsaném smluvním pojistném
- 5 Podíl pojišťoven na celkovém předepsaném smluvním pojistném v ŽP
- 6 Podíl pojišťoven na celkovém předepsaném smluvním pojistném v NŽP
- 7 Meziroční změny předepsaného pojistného v obchodní produkci v ŽP
- 8 Meziroční vývoj jednorázově placeného pojistného v ŽP
- 9 Meziroční změny předepsaného pojistného vybraných položek v NŽP
- 10 Podíl vybraných položek NŽP podle předepsaného pojistného
- 11 Metodika ČAP
- 12 Seznam zkratk

Vývoj předepsaného smluvního pojistného dle metodiky ČAP – ukončené ročníky

tis. Kč	Životní pojištění *	Neživotní pojištění **
2015	44 526 727	71 589 614
2016	43 661 727	74 840 701
2017	43 692 789	79 248 522
2018	43 934 278	85 389 731
2019	45 121 521	91 601 309



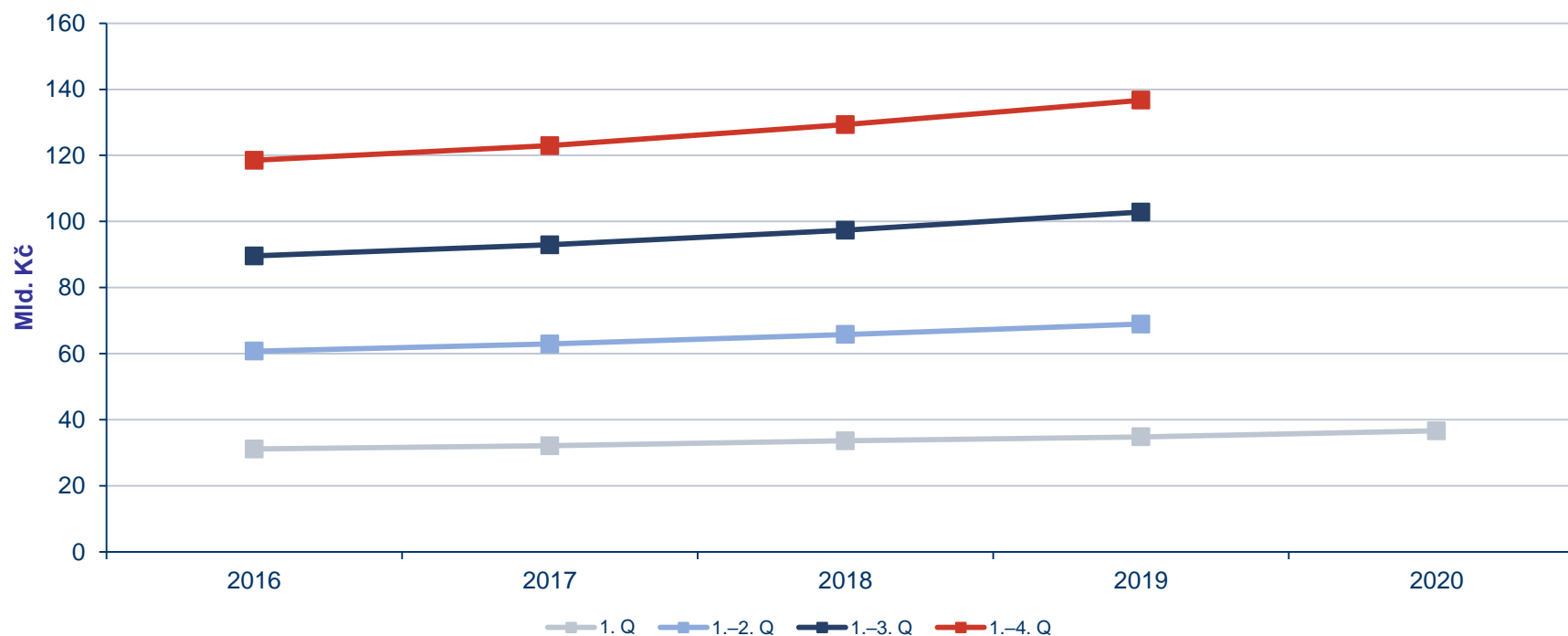
* jednorázové pojistné ŽP přepočteno na bázi 10 let

** od roku 2012 NŽP bez pojistného postoupeného členům ČAP

Pozn.: od roku 2013 údaje nezahnují přeshraniční služby formou pobočky či v rámci svobody poskytování služeb

Vývoj předepsaného smluvního pojistného dle metodiky ČAP – čtvrtletí

tis. Kč * **	2016	2017	2018	2019	2020
1. Q	31 127 666	32 100 107	33 624 662	34 817 584	36 637 546
1.–2. Q	60 754 807	62 907 739	65 805 061	68 924 173	
1.–3. Q	89 576 396	92 939 978	97 369 778	102 861 311	
1.–4. Q	118 502 429	122 941 311	129 324 009	136 722 830	



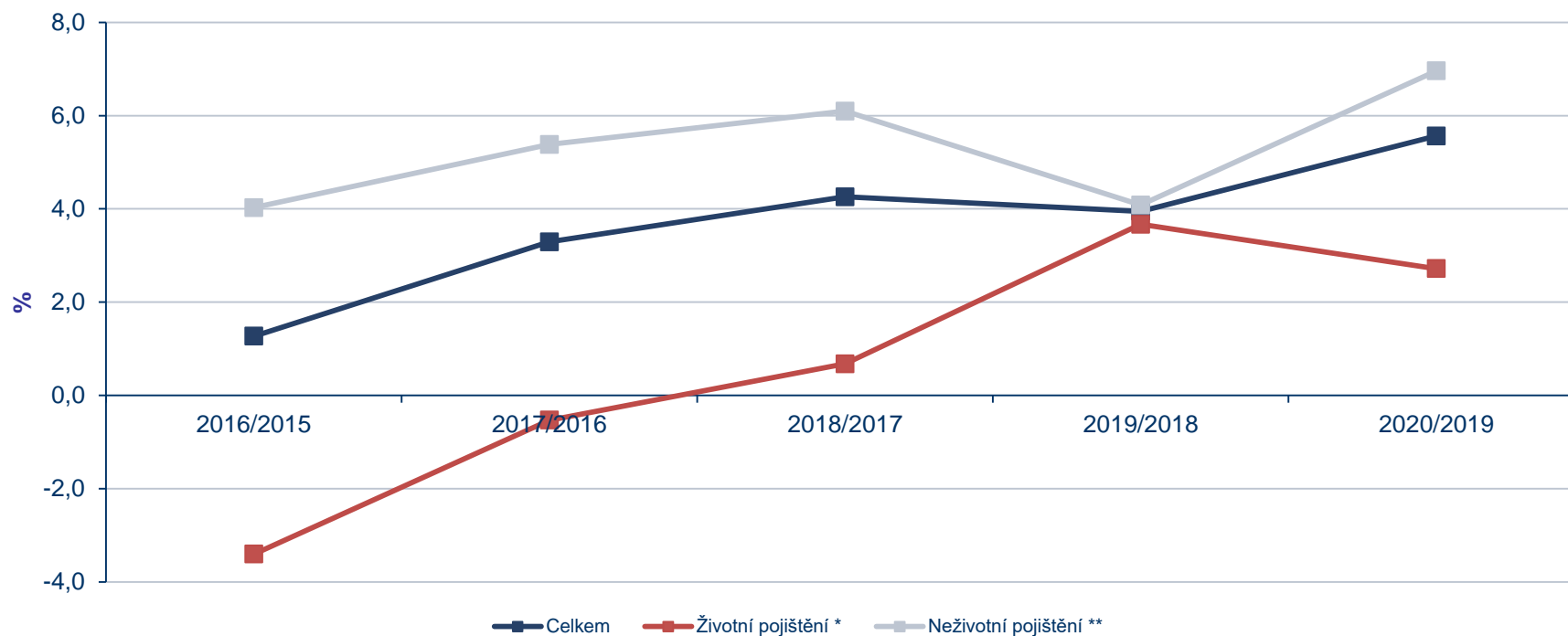
* jednorázové pojistné ŽP přepočteno na bázi 10 let

** od roku 2012 NŽP bez pojistného postoupeného členům ČAP

Pozn.: od roku 2013 údaje nezahnují přeshraniční služby formou pobočky či v rámci svobody poskytování služeb

Meziroční změny předepsaného smluvního pojistného dle metodiky ČAP

%	Celkem	Životní pojištění *	Neživotní pojištění **
2016/2015	1,3	-3,4	4,0
2017/2016	3,3	-0,5	5,4
2018/2017	4,3	0,7	6,1
2019/2018	3,9	3,7	4,1
2020/2019	5,6	2,7	7,0



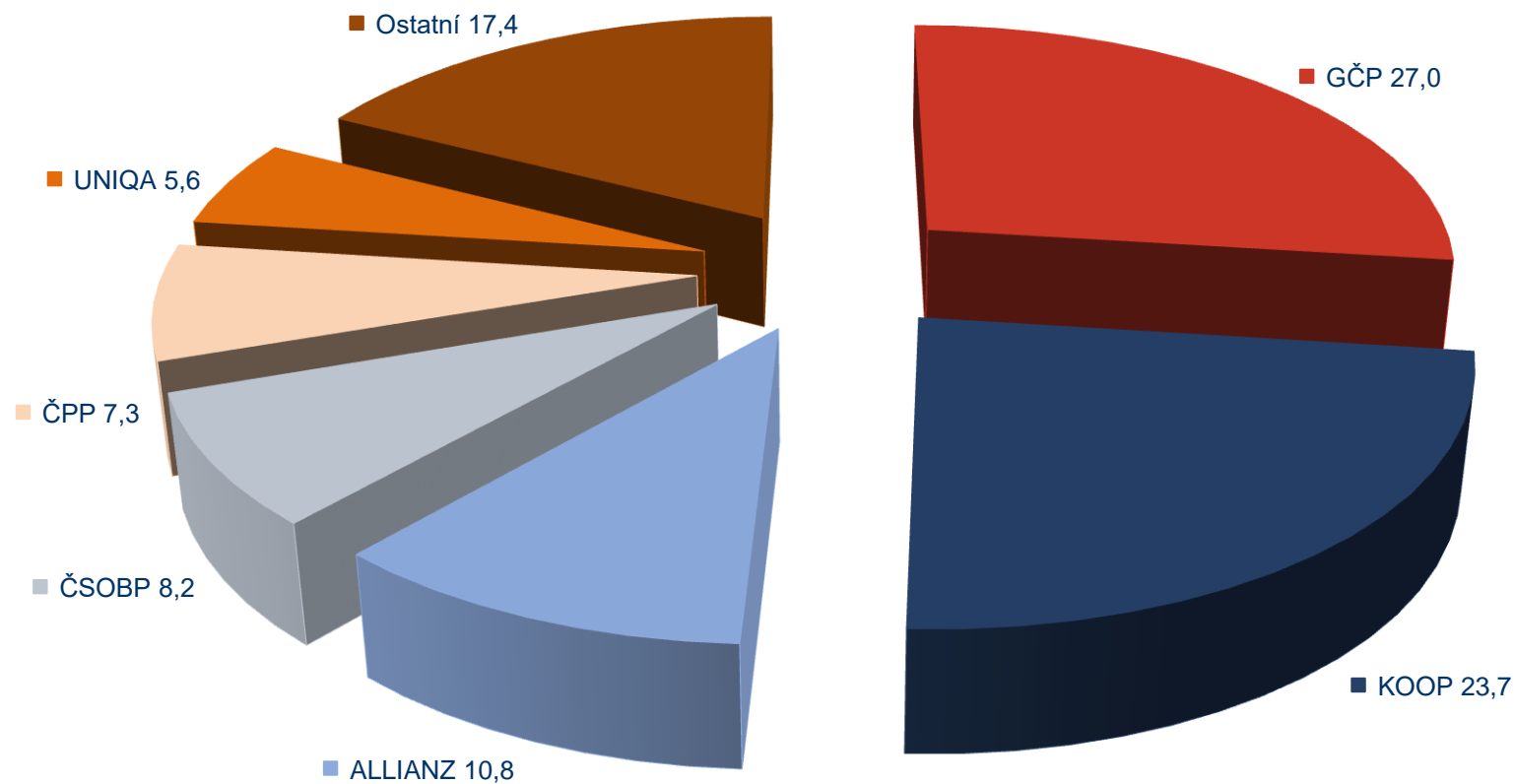
* jednorázové pojistné ŽP přepočteno na bázi 10 let

** od roku 2012 NŽP bez pojistného postoupeného členům ČAP

Pozn.: od roku 2013 údaje nezahnují přeshraniční služby formou pobočky či v rámci svobody poskytování služeb

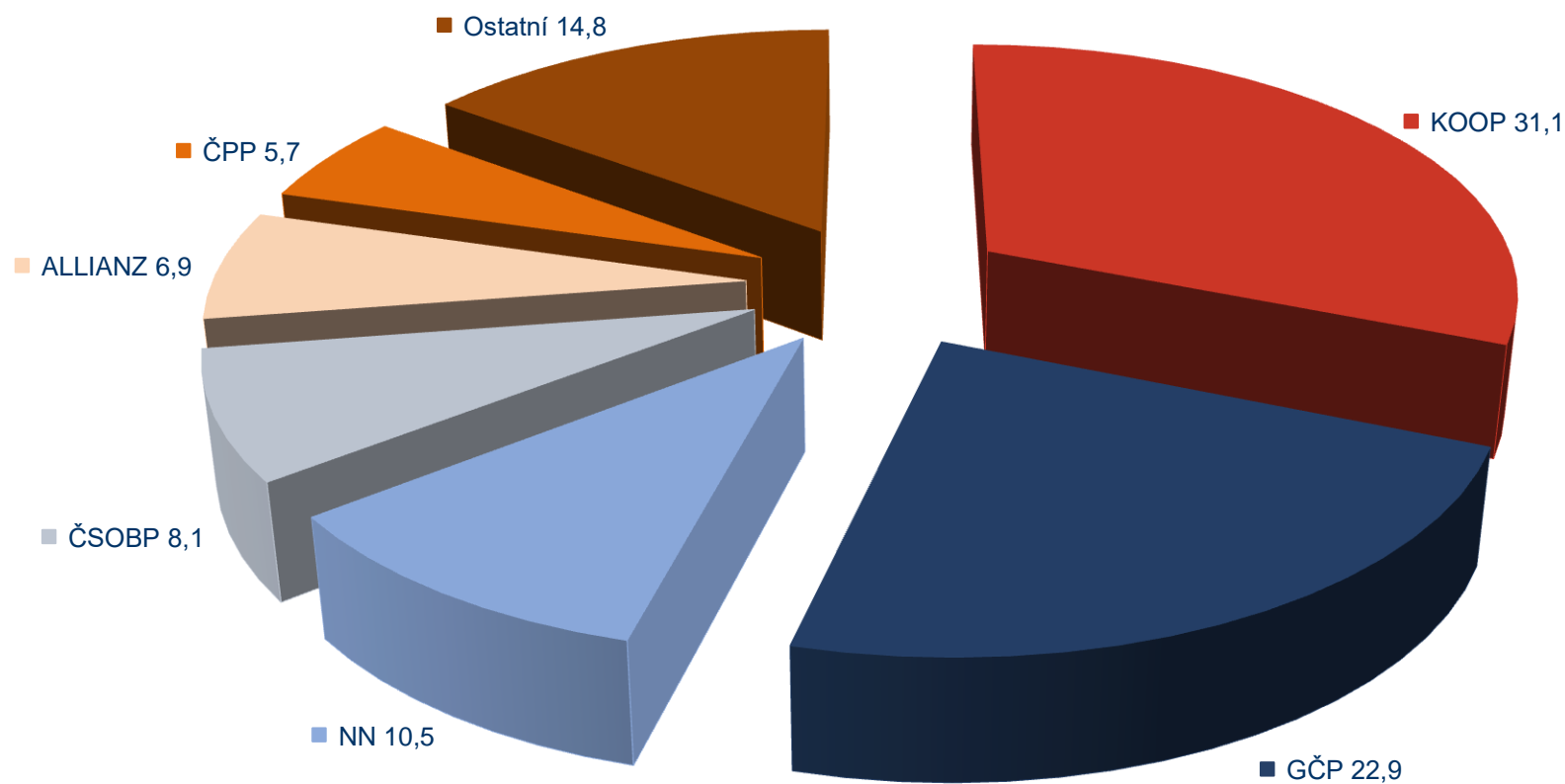
Podíl pojišťoven na celkovém předepsaném smluvním pojistném dle metodiky ČAP

%	GČP	KOOP	ALLIANZ	ČSOBP	ČPP	UNIQA	Ostatní
1. Q 2020	27,0	23,7	10,8	8,2	7,3	5,6	17,4



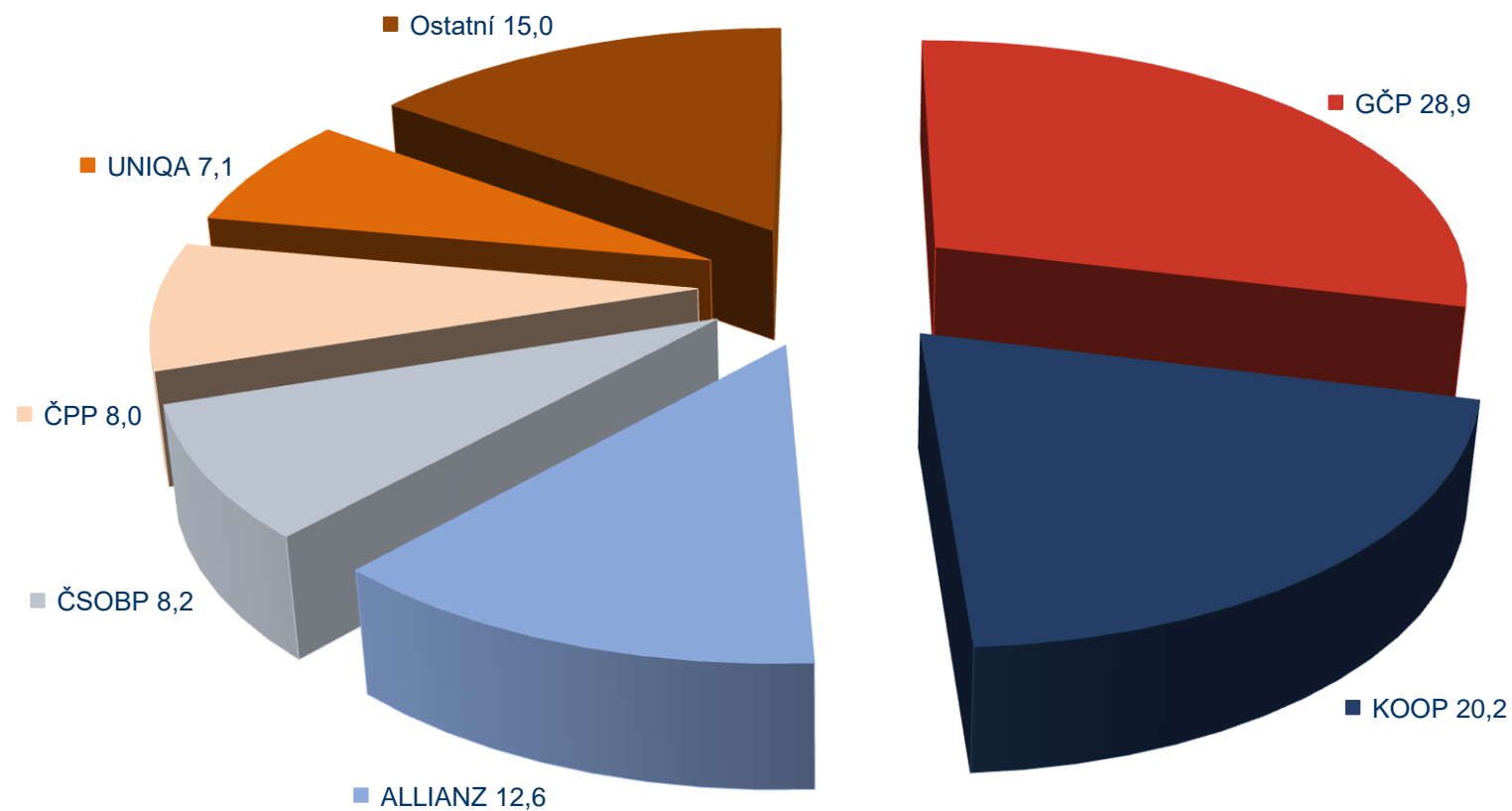
Podíl pojišťoven na celkovém předepsaném smluvním pojistném dle metodiky ČAP v ŽP

%	KOOP	GČP	NN	ČSOBP	ALLIANZ	ČPP	Ostatní
1. Q 2020	31,1	22,9	10,5	8,1	6,9	5,7	14,8



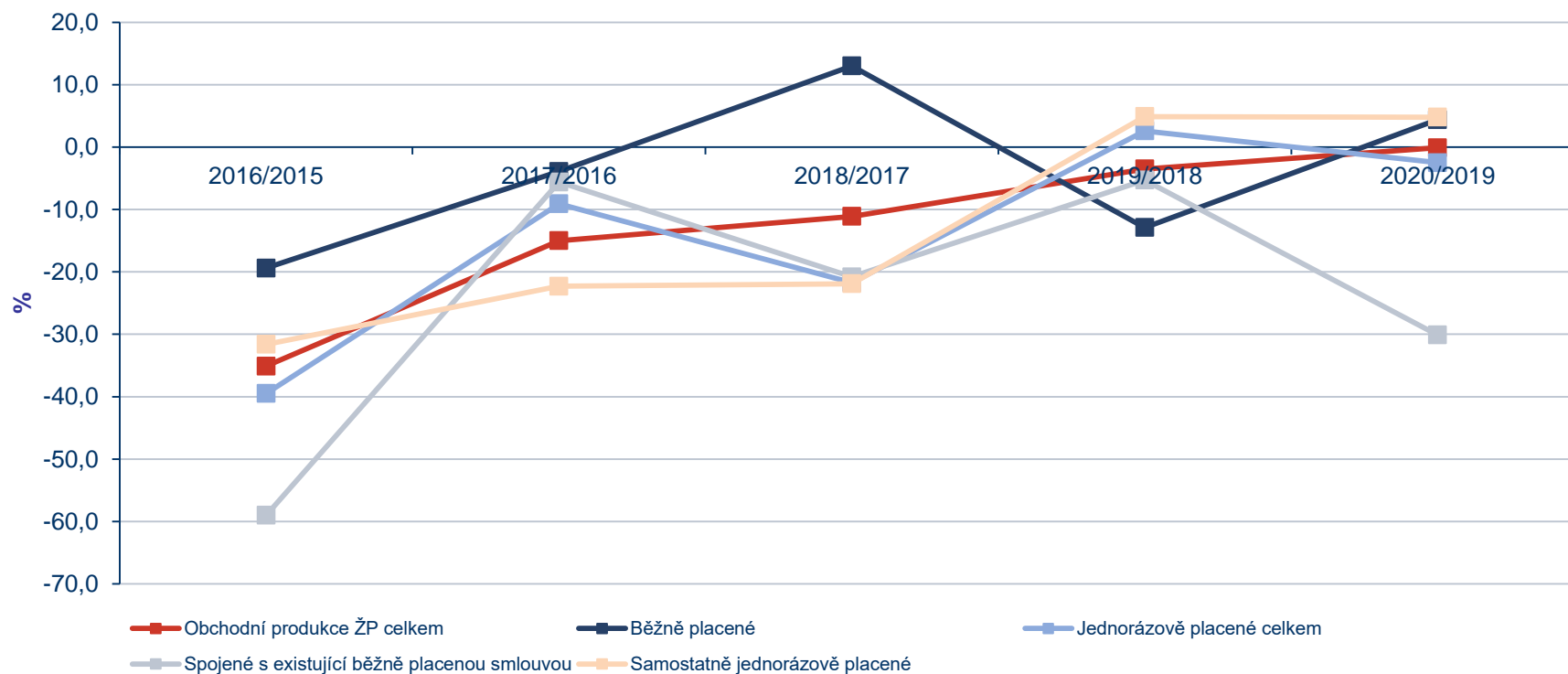
Podíl pojišťoven na celkovém předepsaném smluvním pojistném dle metodiky ČAP v NŽP

%	GČP	KOOP	ALLIANZ	ČSOBP	ČPP	UNIQA	Ostatní
1. Q 2020	28,9	20,2	12,6	8,2	8,0	7,1	15,0



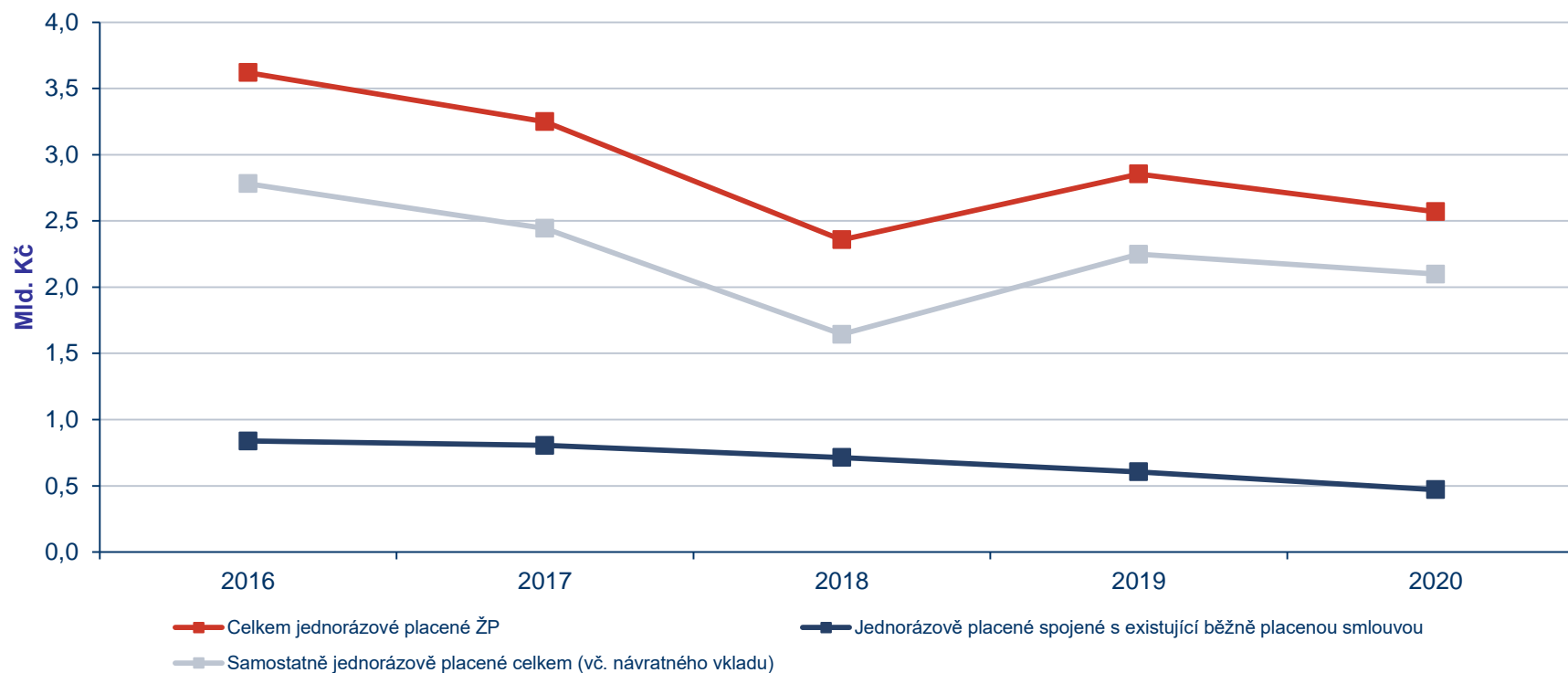
Meziroční změny předepsaného pojistného v obchodní produkci v ŽP

%	Obchodní produkce ŽP celkem	Běžně placené	Jednorázově placené celkem	Spojené s existující běžně placenou smlouvou	Samostatně jednorázově placené
2016/2015	-35,1	-19,4	-39,5	-59,0	-31,6
2017/2016	-15,0	-3,9	-9,1	-5,6	-22,3
2018/2017	-11,1	13,0	-21,7	-20,8	-21,9
2019/2018	-3,5	-12,9	2,6	-5,3	4,9
2020/2019	-0,1	4,4	-2,5	-30,1	4,8



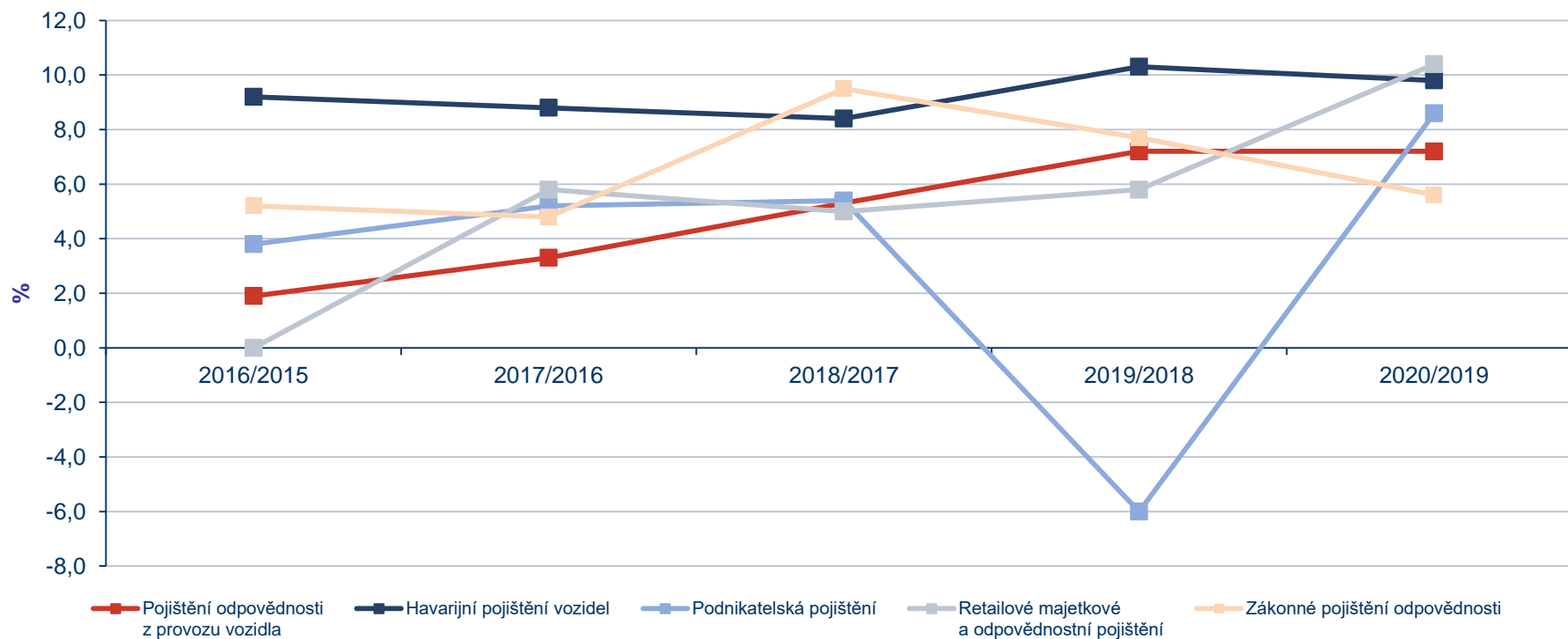
Meziroční vývoj jednorázově placeného pojistného v ŽP

tis. Kč	Celkem jednorázově placené ŽP	Jednorázově placené spojené s existující běžně placenou smlouvou	Samostatně jednorázově placené celkem (vč. návratného vkladu)
2016	3 620 120	838 160	2 781 950
2017	3 249 625	805 626	2 443 999
2018	2 357 666	713 968	1 643 696
2019	2 854 645	605 553	2 249 091
2020	2 569 581	470 979	2 098 602



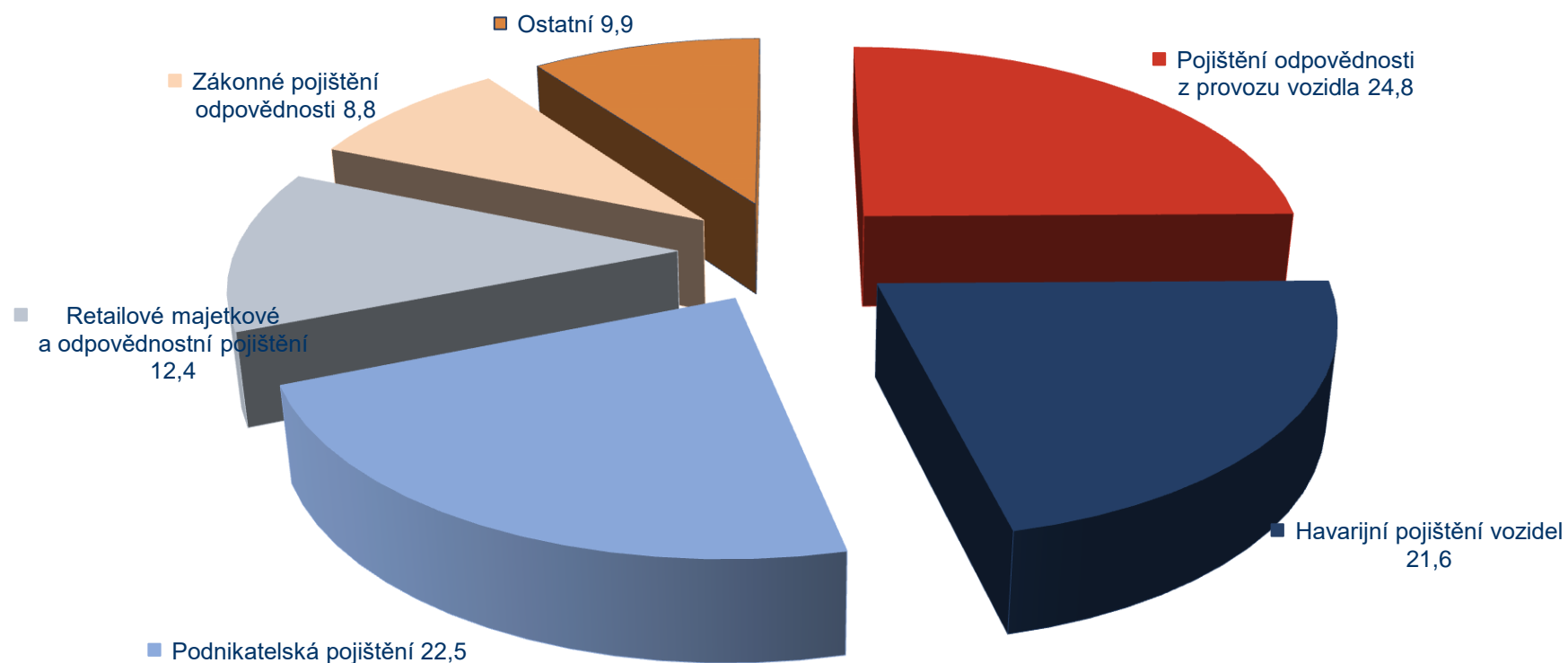
Meziroční změny předepsaného pojistného vybraných položek dle metodiky ČAP v NŽP

%	Pojištění odpovědnosti z provozu vozidla	Havarijní pojištění vozidel	Podnikatelská pojištění	Retailové majetkové a odpovědnostní pojištění	Zákonné pojištění odpovědnosti
2016/2015	1,9	9,2	3,8	-	5,2
2017/2016	3,3	8,8	5,2	5,8	4,8
2018/2017	5,3	8,4	5,4	5,0	9,5
2019/2018	7,2	10,3	-6,0	5,8	7,7
2020/2019	7,2	9,8	8,6	10,4	5,6



Podíl vybraných položek NŽP podle předepsaného pojistného dle metodiky ČAP

%	Pojištění odpovědnosti z provozu vozidla	Havarijní pojištění vozidel	Podnikatelská pojištění	Retailové majetkové a odpovědnostní pojištění	Zákonné pojištění odpovědnosti	Ostatní
2020	24,8	21,6	22,5	12,4	8,8	9,9



Údaje nezahrnují přeshraniční služby formou pobočky nebo v rámci svobody poskytování služeb (FOS), pokud není uvedeno jinak.
Jednorázové pojistné v životním pojištění je přepočteno na bázi 10 let (zahrnuto jednou desetinou předepsané výše) a to včetně součtových položek.
Celkové pojistné v neživotním pojištění je uvedeno bez pojistného postoupeného ostatním členům ČAP.
Smluvní pojistné nezahrnuje zákonné pojištění odpovědnosti zaměstnavatele za škodu při pracovním úrazu nebo nemoci z povolání.

Použité zkratky

Zkratka	
ALLIANZ	Allianz pojišťovna, a.s.
AXA	AXA pojišťovna a.s.
AXA - ŽP	AXA životní pojišťovna a.s.
CARDIF	BNP Paribas Cardif Pojišťovna, a.s.
COLONNADE	Colonnade Insurance S.A., organizační složka
ČKP	Česká kancelář pojistitelů
ČPP	Česká podnikatelská pojišťovna, a.s.
ČSOBP	ČSOB Pojišťovna, a. s., člen holdingu ČSOB
D.A.S.	D.A.S. Rechtsschutz AG, pobočka pro ČR
DIRECT	DIRECT pojišťovna, a.s.
ERGO	ERGO pojišťovna a.s.
ERV	ERV Evropská pojišťovna, a. s.
GČP	Generali Česká pojišťovna a.s.
HALALI	HALALI, všeobecná pojišťovna,a.s.
HDI	HDI Versicherung AG, OS
HVP	Hasičská vzájemná pojišťovna, a.s.
KOOP	Kooperativa, pojišťovna, a.s.
KP	Komerční pojišťovna, a.s.
MAXIMA	MAXIMA pojišťovna, a.s.
METLIFE	MetLife Europe d.a.c., pobočka pro Českou republiku
NN	NN Životní pojišťovna N.V., pobočka pro Českou republiku
PP	Pojišťovna Patricie a.s.
PVZP	Pojišťovna VZP, a.s.
SIMPLEA	Simplea pojišťovna, a.s.
SLAVIA	Slavia pojišťovna a.s.
UNIQA	UNIQA pojišťovna, a.s.
YOUPLUS	Youplus Insurance International AG, pobočka pro Českou republiku



Česká asociace pojišťoven, Milevská 2095/5, 140 00 Praha 4

Tel.: + 420 222 350 150

Fax.: + 420 221 413 400

Web: www.cap.cz

e-mail: info@cap.cz